

Центр психолого-педагогической реабилитации и коррекции
«Росток»

Результаты социально- психологического тестирования

Отчет

Э.Н. Гилемханова
1.11.2022

Оглавление

Общая информация	2
Общие результаты социально-психологического тестирования 2022 года	2
Сравнительный анализ общей доли учащихся группы риска по результатам социально-психологического тестирования в 2022 и 2021 гг.....	3
Результаты СПТ в разрезе муниципальных районов по всем образовательным организациям	3
Результаты СПТ в разрезе муниципальных районов по общеобразовательным организациям (7-11 классы)	5
Результаты СПТ в разрезе муниципальных районов по общеобразовательным организациям (7-11 классы) с детализацией	7
Результаты СПТ в разрезе СПО и ВПО (в порядке убывания риска повышенной вероятности вовлечения в потребление наркотических и психотропных веществ, %).....	93
Результаты СПТ в аспекте половой принадлежности респондентов	107
Результаты СПТ в разрезе ступени обучения учащихся ОО	107
Результаты СПТ в разрезе ступени обучения обучающихся в СПО.....	107
Результаты СПТ в разрезе ступени обучения обучающихся в ВПО (бакалавриат/специалитет)	108
Приложение	109

Общая информация

Период реализации: 15.09.2022-15.10.2022

Общее количество респондентов: 215245

Обоснование мониторинга – тенденции к снижению общего количества учащихся, имеющих повышенную вероятность вовлечения в зависимое поведение и явную рискогенность социально-психологических условий.

Группа риска – категория учащихся подросткового и юношеского возраста, имеющих латентную (повышенную) и явную (высокую) рискогенность **социально-психологических условий**, формирующих психологическую готовность к аддиктивному (зависимому) поведению.

Таблица 1

Общие результаты социально-психологического тестирования 2022 года

Тип образовательной организации	Количество гр.риска с ПОВЫШЕННОЙ вероятностью вовлечения	Количество прошедших тестирование	Доля гр.риска с ПОВЫШЕННОЙ вероятностью вовлечения (%)	Количество гр.риска с ВЫСОКОЙ вероятностью вовлечения	Доля гр.риска с ВЫСОКОЙ вероятностью вовлечения (%)	Количество анкет с ВЫСОКОЙ вероятностью недостоверности ответов	Доля анкет с ВЫСОКОЙ вероятностью недостоверности ответов (%)
Общеобразовательные организации (ОО)	31260	142258	21,97	6750	4,74	66630	46,84
Профессиональные образовательные организации (СПО)	11228	67831	16,55	1652	2,44	33926	50,02
Образовательные организации высшего образования (ВПО)	527	5156	10,22	82	1,59	2522	48,91

Примечание: доля здесь и далее представлена в процентах (%)

Сравнительный анализ общей доли учащихся группы риска по результатам социально-психологического тестирования в 2022 и 2021 гг.

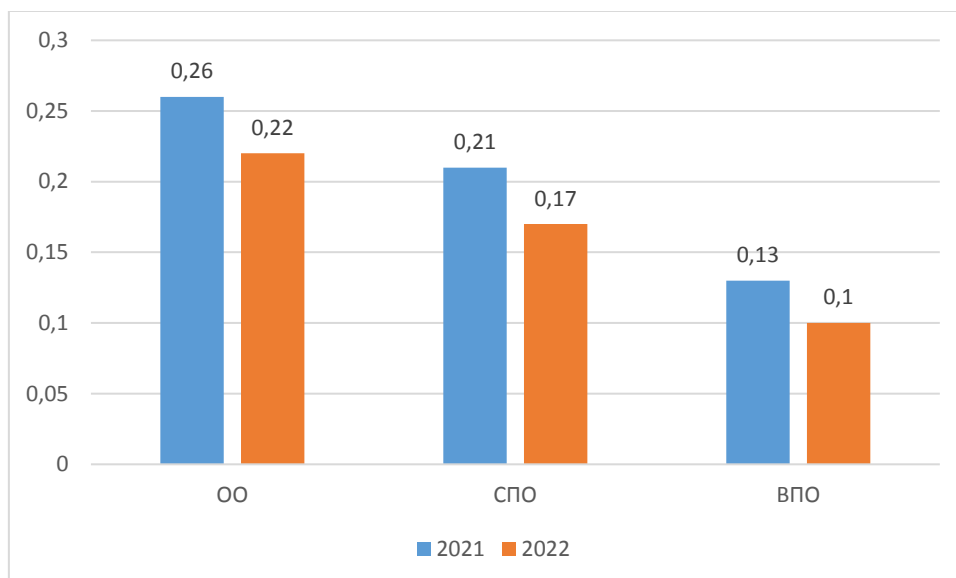


Рисунок 1 Сравнительный анализ общей доли учащихся группы риска по результатам СПТ в 2022 и 2021 гг.

Таблица 2

Результаты СПТ в разрезе муниципальных районов по всем образовательным организациям

МР	Количество гр. риска с ПОВЫШЕННОЙ вероятностью вовлечения	Количество прошедших тестирование	Доля гр. риска с ПОВЫШЕННОЙ вероятностью вовлечения	Количество гр. риска с ВЫСОКОЙ вероятностью вовлечения	Доля гр. риска с ВЫСОКОЙ вероятностью вовлечения	Количество анкет с ВЫСОКОЙ вероятностью недостоверности ответов	Доля анкет с ВЫСОКОЙ вероятностью недостоверности ответов
Авиастроительный	849	5371	15,81	146	2,72	2648	49,30
Агрызский	229	1337	17,13	42	3,14	654	48,92
Азнакаевский	673	2737	24,59	150	5,48	1275	46,58
Аксубаевский	315	1237	25,46	59	4,77	636	51,41
Актанышский	150	1438	10,43	36	2,50	756	52,57
Алексеевский	361	1222	29,54	80	6,55	606	49,59
Алькеевский	78	698	11,17	14	2,01	374	53,58
Альметьевский	1967	13155	14,95	352	2,68	6632	50,41
Апастовский	227	788	28,81	47	5,96	382	48,48
Арский	486	3028	16,05	81	2,68	1648	54,43

Результаты социально-психологического тестирования

Атнинский	146	829	17,61	19	2,29	468	56,45
Бавлинский	248	1354	18,32	54	3,99	607	44,83
Балтасинский	280	1346	20,80	63	4,68	713	52,97
Бугульминский	1273	6176	20,61	276	4,47	2955	47,85
Буинский	258	2428	10,63	48	1,98	1238	50,99
Вахитовский	2932	16796	17,46	514	3,06	7972	47,46
Верхнеуслонский	191	706	27,05	43	6,09	311	44,05
Высокогорский	598	1993	30,01	144	7,23	906	45,46
Дрожжановский	161	865	18,61	20	2,31	412	47,63
Елабужский	770	5556	13,86	132	2,38	2756	49,60
Заинский	462	2022	22,85	90	4,45	876	43,32
Зеленодольский	1013	7506	13,50	195	2,60	3756	50,04
Кайбицкий	99	534	18,54	22	4,12	252	47,19
Камско-Устьинский	86	528	16,29	18	3,41	272	51,52
Кировский	1460	5687	25,67	310	5,45	2615	45,98
Кукморский	436	2612	16,69	84	3,22	1400	53,60
Лаишевский	561	2141	26,20	122	5,70	893	41,71
Лениногорский	1001	4679	21,39	194	4,15	2301	49,18
Мамадышский	412	1815	22,70	93	5,12	810	44,63
Менделеевский	328	1043	31,45	89	8,53	471	45,16
Мензелинский	389	1943	20,02	75	3,86	953	49,05
Московский	1688	7230	23,35	309	4,27	3392	46,92
Муслюмовский	172	915	18,80	45	4,92	503	54,97
Нижнекамский	4118	16114	25,56	826	5,13	7745	48,06
Ново-Савиновский	1985	9250	21,46	388	4,19	4336	46,88
Новошешминский	105	545	19,27	18	3,30	250	45,87
Нурлатский	405	2389	16,95	70	2,93	1130	47,30
Пестречинский	487	1610	30,25	132	8,20	681	42,30
Приволжский	2718	14434	18,83	533	3,69	7037	48,75
Рыбно-Слободский	171	887	19,28	41	4,62	440	49,61
Сабинский	346	1652	20,94	71	4,30	901	54,54
Сармановский	300	1244	24,12	55	4,42	594	47,75
Советский	4398	18535	23,73	882	4,76	8495	45,83
Спасский	189	769	24,58	40	5,20	354	46,03

Результаты социально-психологического тестирования

Тетюшский	203	1634	12,42	41	2,51	756	46,27
Тукаевский	187	1177	15,89	51	4,33	545	46,30
Тюлячинский	111	455	24,40	35	7,69	237	52,09
Черемшанский	67	913	7,34	11	1,20	469	51,37
Чистопольский	612	4174	14,66	100	2,40	2064	49,45
Ютазинский	130	765	16,99	25	3,27	374	48,89
г. Набережные Челны	6184	30983	19,96	1199	3,87	14227	45,92
Итого:	43015	215245	19,98	8484	3,94	103078	47,89

Таблица 3

Результаты СПТ в разрезе муниципальных районов по общеобразовательным организациям (7-11 классы)

МР	Количество гр. риска с ПОВЫШЕННОЙ вероятностью вовлечения	Количество прошедших тестирование	Доля гр. риска с ПОВЫШЕННОЙ вероятностью вовлечения	Количество гр. риска с ВЫСОКОЙ вероятностью вовлечения	Доля гр. риска с ВЫСОКОЙ вероятностью вовлечения	Количество анкет с ВЫСОКОЙ вероятностью недостоверности ответов	Доля анкет с ВЫСОКОЙ вероятностью недостоверности ответов
Авиастроительный	667	4245	15,71	127	2,99	2100	49,47
Агрызский	229	1337	17,13	42	3,14	654	48,92
Азнакаевский	588	2434	24,16	136	5,59	1119	45,97
Аксубаевский	274	1017	26,94	54	5,31	526	51,72
Актанышский	117	1171	9,99	31	2,65	626	53,46
Алексеевский	257	870	29,54	62	7,13	438	50,34
Алькеевский	78	698	11,17	14	2,01	374	53,58
Альметьевский	1516	7986	18,98	291	3,64	3746	46,91
Апастовский	156	596	26,17	36	6,04	297	49,83
Арский	182	1806	10,08	37	2,05	963	53,32
Атнинский	31	385	8,05	5	1,30	219	56,88
Бавлинский	223	1199	18,60	50	4,17	537	44,79
Балтасинский	280	1346	20,80	63	4,68	713	52,97
Бугульминский	936	3921	23,87	231	5,89	1820	46,42
Буинский	166	1523	10,90	39	2,56	755	49,57
Вахитовский	1058	5008	21,13	217	4,33	2251	44,95

Результаты социально-психологического тестирования

Верхнеуслонский	191	706	27,05	43	6,09	311	44,05
Высокогорский	598	1993	30,01	144	7,23	906	45,46
Дрожжановский	119	676	17,60	15	2,22	331	48,96
Елабужский	541	3322	16,29	106	3,19	1602	48,22
Заинский	405	1513	26,77	83	5,49	642	42,43
Зеленодольский	671	5517	12,16	144	2,61	2733	49,54
Кайбицкий	99	534	18,54	22	4,12	252	47,19
Камско-Устьинский	86	528	16,29	18	3,41	272	51,52
Кировский	1165	4011	29,05	251	6,26	1826	45,52
Кукморский	301	2013	14,95	63	3,13	1111	55,19
Лаишевский	500	1609	31,08	115	7,15	643	39,96
Лениногорский	669	2771	24,14	138	4,98	1338	48,29
Мамадышский	349	1347	25,91	89	6,61	639	47,44
Менделеевский	328	1043	31,45	89	8,53	471	45,16
Мензелинский	215	972	22,12	49	5,04	466	47,94
Московский	1178	4498	26,19	235	5,22	2089	46,44
Муслимовский	152	745	20,40	41	5,50	399	53,56
Нижнекамский	2828	9939	28,45	612	6,16	4631	46,59
Ново-Савиновский	1655	7798	21,22	332	4,26	3646	46,76
Новошешминский	105	545	19,27	18	3,30	250	45,87
Нурлатский	356	2045	17,41	64	3,13	968	47,33
Пестречинский	487	1610	30,25	132	8,20	681	42,30
Приволжский	2059	8962	22,97	454	5,07	4034	45,01
Рыбно-Слободский	141	764	18,46	36	4,71	380	49,74
Сабинский	258	1363	18,93	55	4,04	739	54,22
Сармановский	230	1062	21,66	40	3,77	501	47,18
Советский	3362	11991	28,04	724	6,04	5351	44,63
Спасский	155	631	24,56	36	5,71	290	45,96
Тетюшский	67	777	8,62	20	2,57	349	44,92
Тукаевский	187	1177	15,89	51	4,33	545	46,30
Тюлячинский	111	455	24,40	35	7,69	237	52,09
Черемшанский	56	767	7,30	11	1,43	392	51,11
Чистопольский	449	2862	15,69	84	2,94	1417	49,51
Ютазинский	130	765	16,99	25	3,27	374	48,89

Результаты социально-психологического тестирования

г. Набережные Челны	4299	19405	22,15	941	4,85	8676	44,71
Итого:	31260	142258	21,97	6750	4,74	66630	46,84

Таблица 4

Результаты СПТ в разрезе муниципальных районов по общеобразовательным организациям (7-11 классы) с детализацией

МР	Образовательная организация	Количество гр. риска с ПОВЫШЕННОЙ вероятностью вовлечения	Количество прошлых тестирование	Доля гр. риска с ПОВЫШЕННОЙ вероятностью вовлечения	Количество гр. риска с ВЫСОКОЙ вероятностью вовлечения	Доля гр. риска с ВЫСОКОЙ вероятностью вовлечения	Количество анкет с ВЫСОКОЙ вероятностью недостоверности ответов	Доля с ВЫСОКОЙ вероятностью недостоверности ответов
Авиастроительный	МАОУ «Гимназия №37»	48	366	13,11	6	1,64	198	54,10
	МБОУ "Гимназия № 14"	18	281	6,41	0	0,00	132	46,98
	МБОУ "Гимназия №33"	102	440	23,18	21	4,77	184	41,82
	МБОУ "Гимназия №36"	44	217	20,28	11	5,07	96	44,24
	МБОУ "Гимназия №5"	30	203	14,78	6	2,96	92	45,32
	МБОУ "Лицей № 145"	22	373	5,90	1	0,27	227	60,86
	МБОУ "Лицей №26 им. Мусы Джалиля"	20	147	13,61	7	4,76	57	38,78
	МБОУ "ООШ № 168"	0	41	0,00	0	0,00	30	73,17
	МБОУ "Средняя школа № 119"	75	188	39,89	15	7,98	72	38,30
	МБОУ "Школа № 147"	21	89	23,60	10	11,24	35	39,33
	МБОУ "Школа №112"	72	203	35,47	17	8,37	86	42,36
	МБОУ "Школа №115"	0	111	0,00	0	0,00	31	27,93
	МБОУ "Школа №54"	58	319	18,18	8	2,51	177	55,49

Результаты социально-психологического тестирования

	МБОУ "Школа №60"	9	212	4,25	0	0,00	142	66,98
	МБОУ "Школа №62"	20	426	4,69	1	0,23	220	51,64
	МБОУ "Школа №77"	41	236	17,37	6	2,54	126	53,39
	МБОУ «Гимназия №10»	37	154	24,03	6	3,90	77	50,00
	МБОУ Школа №117	50	239	20,92	12	5,02	118	49,37
	Итого:	667	4245	15,71	127	2,99	2100	49,47
Агрызский	Гимназия №1 г.Агрыз РТ	22	212	10,38	3	1,42	97	45,75
	МБОУ "Деятёрнинская ООШ им.Л.Айтуганова АМР РТ"	1	11	9,09	0	0,00	6	54,55
	МБОУ «Иж-Бобьинская СОШ имени Братьев Буби»	1	31	3,23	0	0,00	12	38,71
	МБОУ Азевская ООШ Агрызского МР РТ	2	11	18,18	1	9,09	3	27,27
	МБОУ Бимская СОШ Агрызского района РТ	13	53	24,53	2	3,77	32	60,38
	МБОУ Исенбаевская СОШ Агрызского муниципального района РТ	3	26	11,54	1	3,85	15	57,69
	МБОУ Кадыбашская СОШ	2	19	10,53	2	10,53	16	84,21
	МБОУ Кичкетанская СОШ АМР РТ	6	37	16,22	2	5,41	22	59,46
	МБОУ Красноборская средняя общеобразовательная школа	5	38	13,16	1	2,63	22	57,89
	МБОУ Кучуковская СОШ Агрызского района РТ	4	50	8,00	3	6,00	33	66,00

Результаты социально-психологического тестирования

	МБОУ СОШ №2 г.Агрыз РТ	37	218	16,97	5	2,29	109	50,00
	МБОУ Салаушская СОШ Агрызского района РТ	2	20	10,00	0	0,00	8	40,00
	МБОУ Сарсак-Омгинский лицей	5	43	11,63	1	2,33	13	30,23
	МБОУ Терсинская средняя общеобразовательная школа Агрызского муниципального района РТ	31	75	41,33	5	6,67	33	44,00
	МБОУ средняя общеобразовательная школа №3 имени Тази Гиззата г.Агрыз	64	269	23,79	13	4,83	119	44,24
	Средняя общеобразовательная школа №4 г.Агрыз	31	224	13,84	3	1,34	114	50,89
	Итого:	229	1337	17,13	42	3,14	654	48,92
Азнакаевский	МБОУ "СОШ №2 г.Азнакаево" Азнакаевского муниципального района РТ	61	210	29,05	20	9,52	87	41,43
	МБОУ "Лицей №4г.Азнакаево" АМР РТ	56	185	30,27	12	6,49	87	47,03
	МБОУ "ООШ с.Большой Сухояш"	0	13	0,00	0	0,00	6	46,15
	МБОУ "СОШ 1 пгт.Актюбинский" Азнакаевского муниципального района РТ	60	162	37,04	17	10,49	66	40,74
	МБОУ "СОШ п.Победа"	7	39	17,95	3	7,69	19	48,72
	МБОУ "СОШ с. Мальбагуш" Азнакаевского муниципального района РТ	7	28	25,00	2	7,14	16	57,14

Результаты социально-психологического тестирования

МБОУ "СОШ с. Урманяево" Азнакаевогo муниципальногo района РТ	3	26	11,54	2	7,69	15	57,69
МБОУ "СОШ с. Урсаево» Азнакаевогo района" РТ	2	28	7,14	0	0,00	17	60,71
МБОУ "СОШ с.Какре-Елга" Азнакаевогo муниципальногo района РТ	2	19	10,53	0	0,00	7	36,84
МБОУ "СОШ с.Сарлы"Азнакаевогo муниципальногo района РТ	1	24	4,17	0	0,00	14	58,33
МБОУ "СОШ с.Тумутук" Азнакаевогo муниципальногo района РТ	12	58	20,69	2	3,45	26	44,83
МБОУ "СОШ с.Чалпы" Азнакаевогo муниципальногo района РТ	10	40	25,00	3	7,50	23	57,50
МБОУ "СОШ с.Чубар-Абдуллово" Азнакаевогo муниципальногo района Республики Татарстан	3	15	20,00	0	0,00	6	40,00
МБОУ "СОШ №2 п.г.т Актюбинский"	39	182	21,43	10	5,49	72	39,56
МБОУ "СОШ №3 г.Азнакаево" Азнакаевогo муниципальногo района РТ	50	153	32,68	8	5,23	66	43,14
МБОУ "СОШ №5" г.Азнакаево" Азнакаевогo муниципальногo района	14	194	7,22	1	0,52	105	54,12

Результаты социально-психологического тестирования

	МБОУ "СОШ №6 г.Азнакаево" Азнакаевского муниципального района РТ	47	166	28,31	11	6,63	85	51,20
	МБОУ "СОШ №8 г. Азнакаево" Азнакаевского муниципального района РТ	54	183	29,51	15	8,20	77	42,08
	МБОУ "СОШ №9 г.Азнакаево" Азнакаевского муниципального района РТ	13	104	12,50	1	0,96	54	51,92
	МБОУ "СОШ №7 г. Азнакаево" Азнакаевского муниципального района Республики Татарстан	56	203	27,59	13	6,40	89	43,84
	МБОУ «Гимназия города Азнакаево» Азнакаевского муниципального района РТ	33	144	22,92	8	5,56	69	47,92
	МБОУ «СОШ №1 г.Азнакаево» Азнакаевского муниципального района РТ	50	221	22,62	5	2,26	95	42,99
	МБОУ «Средняя общеобразовательная школа №3 пгт. Актюбинский» Азнакаевского муниципального района РТ	8	37	21,62	3	8,11	18	48,65
	Итого:	588	2434	24,16	136	5,59	1119	45,97
Аксубаевский	МБОУ "Аксубаевская СОШ №1 им. В.Г. Тимирязова"	45	126	35,71	11	8,73	53	42,06

Результаты социально-психологического тестирования

МБОУ "Аксубаевская СОШ №2"	34	119	28,57	6	5,04	64	53,78
МБОУ "Аксубаевская СОШ №3" АМР РТ	82	275	29,82	14	5,09	141	51,27
МБОУ "Емелькинская СОШ"	4	23	17,39	0	0,00	16	69,57
МБОУ "Кривоозерская СОШ им. Г.Г. Романова" Аксубаевского муниципального района РТ	4	23	17,39	1	4,35	12	52,17
МБОУ "Нижнетатманская СОШ"	5	18	27,78	1	5,56	14	77,78
МБОУ "Новодемкинская ООШ"	2	4	50,00	0	0,00	1	25,00
МБОУ "Новоибрайкинская СОШ"	4	19	21,05	1	5,26	10	52,63
МБОУ "Новотимонинская ООШ"	2	15	13,33	1	6,67	10	66,67
МБОУ "Новоузевская ООШ"	0	6	0,00	0	0,00	3	50,00
МБОУ "СМСОШ имени В.Ф.Тарасова" Аксубаевского муниципального района РТ	3	49	6,12	1	2,04	30	61,22
МБОУ "Староибрайкинская СОШ"	9	66	13,64	2	3,03	34	51,52
МБОУ "Старокиязлинская ООШ"	4	17	23,53	1	5,88	9	52,94
МБОУ "Старосаврушская ООШ" Аксубаевского муниципального района РТ	1	7	14,29	0	0,00	3	42,86
МБОУ "Староузевская СОШ"	13	31	41,94	2	6,45	20	64,52

Результаты социально-психологического тестирования

	МБОУ "Сунчелеевская СОШ им. академика Н.Т.Саврукова"	13	27	48,15	4	14,81	12	44,44
	МБОУ "Чувенорускинская ООШ" Аксубаевского муниципального района РТ	0	8	0,00	0	0,00	4	50,00
	МБОУ «Карасинская ООШ им.Шарафутдина З.Т.» Аксубаевского муниципального района РТ	9	14	64,29	2	14,29	4	28,57
	МБОУ «Савгачевская СОШ»	12	62	19,35	5	8,06	32	51,61
	МБОУ «Староильдеряковская СОШ»	13	49	26,53	0	0,00	29	59,18
	МБОУ «Старотимошкинская СОШ» / ГБМБУ "Иске Тимошкино УГБМ"	15	59	25,42	2	3,39	25	42,37
	Итого:	274	1017	26,94	54	5,31	526	51,72
Актанышский	АСОШ №2	15	256	5,86	3	1,17	131	51,17
	ГАОУ «Гуманитарная гимназия-интернат для одаренных детей» / "Сэләтле балалар өчен гуманитар гимназия-интернат" ДАГУ	10	201	4,98	3	1,49	129	64,18
	ГБОУ "Актанышская КШИ"	11	65	16,92	4	6,15	32	49,23
	МБОУ "Аккузовская ООШ"	0	11	0,00	0	0,00	5	45,45
	МБОУ "Актанышская СОШ №1"	19	263	7,22	6	2,28	145	55,13

Результаты социально-психологического тестирования

МБОУ "Атясевская ООШ"	4	15	26,67	2	13,33	7	46,67
МБОУ "Байсаровская ООШ"	6	19	31,58	1	5,26	8	42,11
МБОУ "Бугадинская ООШ" Актанышского муниципальног о района РТ	3	8	37,50	0	0,00	4	50,00
МБОУ "Верхнеяхшеев ская ООШ"	0	8	0,00	0	0,00	3	37,50
МБОУ "Кировская СОШ"	7	32	21,88	0	0,00	10	31,25
МБОУ "Мари- Суксинская ООШ"	10	16	62,50	1	6,25	11	68,75
МБОУ "Минняровская ООШ"	4	9	44,44	0	0,00	3	33,33
МБОУ "Новоалимовск ая ООШ"	10	24	41,67	2	8,33	10	41,67
МБОУ "Поисевская СОШ"	1	74	1,35	0	0,00	38	51,35
МБОУ "Сафаровская СОШ"	7	38	18,42	3	7,89	18	47,37
МБОУ "Старойманов ская ООШ"	1	2	50,00	0	0,00	0	0,00
МБОУ "Такталачукска я ООШ" Актанышского района РТ	2	16	12,50	0	0,00	7	43,75
МБОУ "Татарско- Ямалинская ООШ" / ГБМБУ "Татар Ямалы төп гомуми белем бирү мәктәбе"	0	17	0,00	0	0,00	7	41,18
МБОУ "Уразаевская ООШ"	0	18	0,00	0	0,00	3	16,67
МБОУ "Чалманаратска я ООШ"	2	4	50,00	2	50,00	3	75,00

Результаты социально-психологического тестирования

	МБОУ "Чуракаевская ООШ"	0	15	0,00	0	0,00	14	93,33
	МБОУ «Кузякинская ООШ» Актанышского района РТ	1	5	20,00	0	0,00	2	40,00
	МБОУ «Старокурмашевская основная общеобразовательная школа» Актанышского района	1	16	6,25	1	6,25	8	50,00
	МБОУ «Татарско - Суксинская СОШ» Актанышского муниципального района РТ	3	30	10,00	3	10,00	20	66,67
	МБОУ «Тлякеевская ООШ»	0	9	0,00	0	0,00	8	88,89
	Итого:	117	1171	9,99	31	2,65	626	53,46
Алексеевский	МБОУ "Шаминская ООШ"	0	7	0,00	0	0,00	4	57,14
	МБОУ "Алексеевская СОШ №1" / МБГББУ "1 нче Алексеевск УГББМ"	68	217	31,34	14	6,45	101	46,54
	МБОУ "Большеполянская ООШ"	5	15	33,33	1	6,67	3	20,00
	МБОУ "Большетиганская ООШ им. А. Баттала"	2	9	22,22	0	0,00	5	55,56
	МБОУ "Ерыклинская ООШ"	7	14	50,00	1	7,14	7	50,00
	МБОУ "Краснобаранская ООШ"	2	5	40,00	0	0,00	4	80,00
	МБОУ "Лебединская ООШ"	5	8	62,50	2	25,00	3	37,50

Результаты социально-психологического тестирования

	МБОУ "Левашевская ООШ"	5	21	23,81	2	9,52	8	38,10
	МБОУ "Сахаровская ООШ"	3	18	16,67	2	11,11	12	66,67
	МБОУ "Чувашскомайнская ООШ"	1	15	6,67	0	0,00	7	46,67
	МБОУ "Ялкынская ООШ"	2	8	25,00	0	0,00	2	25,00
	МБОУ «Алексеевская СОШ №2»	64	191	33,51	18	9,42	94	49,21
	МБОУ «Билярская СОШ»	23	102	22,55	10	9,80	48	47,06
	МБОУ АСОШ №3 им. Г.С. Боровикова	49	128	38,28	8	6,25	76	59,38
	МБОУ Куркульская СОШ	1	6	16,67	0	0,00	3	50,00
	МБОУ Мокрокурналинская СОШ	10	39	25,64	0	0,00	21	53,85
	МБОУ Подлесношенталинская ООШ	0	8	0,00	0	0,00	4	50,00
	МБОУ Реченская ООШ	2	4	50,00	1	25,00	1	25,00
	МБОУ Родниковская СОШ	0	10	0,00	0	0,00	6	60,00
	МБОУ Ромодановская СОШ	5	21	23,81	2	9,52	13	61,90
	МБОУ Среднетиганская СОШ	2	20	10,00	1	5,00	14	70,00
	МБОУ Степношенталинская ООШ	1	4	25,00	0	0,00	2	50,00
	Итого:	257	870	29,54	62	7,13	438	50,34
Алькеевский	МБОУ "Нижнеалькеевская СОШ"	2	48	4,17	1	2,08	34	70,83
	МБОУ "Чувашско-Бродская СОШ" Алькеевского МР РТ	0	25	0,00	0	0,00	15	60,00

Результаты социально-психологического тестирования

МБОУ "Ахметьевская ООШ" Алькеевского МР	0	13	0,00	0	0,00	6	46,15
МБОУ "Базарно-Матакская СОШ"	31	229	13,54	7	3,06	109	47,60
МБОУ "Борискинская СОШ" Алькеевского МР РТ	0	21	0,00	0	0,00	11	52,38
МБОУ "Верне-Альмурзинская ООШ"	0	10	0,00	0	0,00	5	50,00
МБОУ "Нижне-Качеевская ООШ"	0	8	0,00	0	0,00	6	75,00
МБОУ "Новосалмановская СОШ"	0	18	0,00	0	0,00	13	72,22
МБОУ "Старо-Матакская СОШ"	2	30	6,67	0	0,00	15	50,00
МБОУ "Старо-Салманская ООШ" АМ РТ	0	4	0,00	0	0,00	4	100,00
МБОУ "Старо-Тахталинская ООШ" Алькеевского МР РТ	0	13	0,00	0	0,00	4	30,77
МБОУ "Татарско-Бурнаевская ООШ"	0	5	0,00	0	0,00	3	60,00
МБОУ "Хузангаевская СОШ" АМР РТ	2	31	6,45	0	0,00	11	35,48
МБОУ "Чувашско-Бурнаевская СОШ"	3	30	10,00	0	0,00	21	70,00
МБОУ "Юмачинская СОШ"	1	50	2,00	0	0,00	28	56,00
МБОУ «Каргопольская ООШ» Алькеевского МР РТ	2	10	20,00	0	0,00	5	50,00

Результаты социально-психологического тестирования

	МБОУ «Старочелнинская ООШ» Алькеевского МР РТ	2	8	25,00	0	0,00	4	50,00
	МБОУ Алпаровская СОШ	1	21	4,76	0	0,00	13	61,90
	МБОУ Базарно-Матакская гимназия имени Наби Даули	32	124	25,81	6	4,84	67	54,03
	Итого:	78	698	11,17	14	2,01	374	53,58
Альметьевский	ГБОУ «Новокашировская санаторная школа - интернат»	2	14	14,29	0	0,00	8	57,14
	ГБОУ «Альметьевская школа-интернат»	0	20	0,00	0	0,00	16	80,00
	МАОУ «Лицей №2» г. Альметьевска	95	394	24,11	19	4,82	192	48,73
	МАОУ «Адымнар-Альметьевск»	8	113	7,08	2	1,77	44	38,94
	МАОУ «Гимназия №5» г. Альметьевска РТ	59	206	28,64	10	4,85	104	50,49
	МАОУ «Лицей-интернат №1» г.Альметьевска	22	145	15,17	2	1,38	75	51,72
	МАОУ «СОШ №17» г.Альметьевск РТ	10	269	3,72	2	0,74	165	61,34
	МАОУ «СОШ №7» г. Альметьевска	5	307	1,63	0	0,00	66	21,50
	МАОУ «Средняя общеобразовательная школа №10 с углубленным изучением отдельных предметов»	37	228	16,23	8	3,51	93	40,79
	МАОУ «Инженерный лицей» г.Альметьевска	55	267	20,60	5	1,87	122	45,69

Результаты социально-психологического тестирования

МАОУ «СОШ №16» г. Альметьевск Республики Татарстан	44	527	8,35	11	2,09	255	48,39
МБОУ "СОШ №4"	29	179	16,20	5	2,79	71	39,66
МБОУ "Кузайкинская СОШ"	4	12	33,33	1	8,33	5	41,67
МБОУ "Абдрахмановская СОШ"	10	45	22,22	2	4,44	20	44,44
МБОУ "В(С)ОШ №1" г. Альметьевска	16	109	14,68	1	0,92	70	64,22
МБОУ "Гимназия №1 им.Р. Фахретдина"	77	332	23,19	11	3,31	158	47,59
МБОУ "Елховская СОШ"	5	40	12,50	1	2,50	20	50,00
МБОУ "Ерсубайкинская ООШ"	2	6	33,33	0	0,00	4	66,67
МБОУ "Калейкинская СОШ"	17	64	26,56	4	6,25	27	42,19
МБОУ "Кичуйская СОШ"	0	28	0,00	0	0,00	3	10,71
МБОУ "Кичучатовская СОШ"	0	32	0,00	0	0,00	23	71,88
МБОУ "Кульшариповская СОШ"	0	34	0,00	0	0,00	17	50,00
МБОУ "Лесно-Калейкинская СОШ"	5	61	8,20	0	0,00	47	77,05
МБОУ "Маметьевская ООШ"	1	14	7,14	1	7,14	6	42,86
МБОУ "Миннибаевская СОШ"	4	29	13,79	1	3,45	13	44,83
МБОУ "НМ СОШ №2"	41	154	26,62	8	5,19	76	49,35
МБОУ "Нижнемактаминская СОШ №1"	25	173	14,45	4	2,31	80	46,24

Результаты социально-психологического тестирования

МБОУ "Новокашировская СОШ" АМР РТ	15	38	39,47	5	13,16	18	47,37
МБОУ "Новонадыровская СОШ"	2	27	7,41	1	3,70	8	29,63
МБОУ "Новоникольская ООШ"	6	20	30,00	1	5,00	10	50,00
МБОУ "Новосуркинская ООШ"	0	5	0,00	0	0,00	1	20,00
МБОУ "Новотроицкая СОШ"	0	23	0,00	0	0,00	18	78,26
МБОУ "ООШ пос. Молодёжный"	1	10	10,00	0	0,00	7	70,00
МБОУ "ООШ ст. Миннибаево" Альметьевского муниципального района РТ	1	18	5,56	0	0,00	8	44,44
МБОУ "СОШ № 12" г. Альметьевска	25	297	8,42	7	2,36	152	51,18
МБОУ "СОШ № 13" г. Альметьевска	5	97	5,15	2	2,06	42	43,30
МБОУ "СОШ № 15"	47	209	22,49	3	1,44	105	50,24
МБОУ "СОШ № 6" г. Альметьевска РТ	69	188	36,70	13	6,91	78	41,49
МБОУ "СОШ №1" АМР РТ	41	221	18,55	11	4,98	98	44,34
МБОУ "СОШ №11" г. Альметьевска РТ	92	304	30,26	23	7,57	152	50,00
МБОУ "СОШ №2"	66	255	25,88	13	5,10	116	45,49
МБОУ "СОШ №20"	94	435	21,61	11	2,53	214	49,20
МБОУ "СОШ №24"	92	405	22,72	16	3,95	187	46,17
МБОУ "СОШ №25 им. 70-летия нефти Татарстана" г. Альметьевск РТ	137	550	24,91	22	4,00	264	48,00

Результаты социально-психологического тестирования

МБОУ "СОШ №3" г.Альметьевска	24	133	18,05	3	2,26	63	47,37
МБОУ "Старомихайловская СОШ"	0	31	0,00	0	0,00	25	80,65
МБОУ "Старосуркинская СОШ"	3	18	16,67	1	5,56	5	27,78
МБОУ "Сулеевская СОШ"	3	14	21,43	0	0,00	8	57,14
МБОУ "Тайсугановская ООШ"	8	26	30,77	1	3,85	6	23,08
МБОУ "Тихоновская ООШ" Альметьевского муниципального района Республики Татарстан	4	29	13,79	0	0,00	17	58,62
МБОУ "Урсалинская ООШ"	13	43	30,23	2	4,65	17	39,53
МБОУ "Ямашинская СОШ"	3	43	6,98	2	4,65	17	39,53
МБОУ «Русско-Акташская средняя общеобразовательная школа» Альметьевского муниципального района РТ	18	96	18,75	4	4,17	46	47,92
МБОУ «СОШ №21 – ОЦ «Дай 5»	149	447	33,33	48	10,74	186	41,61
МБОУ «Ямашская ООШ» Альметьевского муниципального района	7	14	50,00	2	14,29	8	57,14
МБОУ: «Верхнемактаминская ООШ»	3	22	13,64	0	0,00	10	45,45
Сиренькинская средняя школа	0	32	0,00	0	0,00	16	50,00

Результаты социально-психологического тестирования

	ЧОУ СШ №23 "Менеджер"	15	134	11,19	2	1,49	64	47,76
	Итого:	1516	7986	18,98	291	3,64	3746	46,91
Апастовск ий	МБОУ "Азбабинская средняя общеобразоват ельная школа"	4	19	21,05	0	0,00	10	52,63
	МБОУ "Апастовская СОШ"	70	244	28,69	16	6,56	129	52,87
	МБОУ "Бакрчинская ООШ"	0	7	0,00	0	0,00	2	28,57
	МБОУ "Бишевская СОШ" Апастовского муниципальног о района Республики Татарстан	19	39	48,72	4	10,26	20	51,28
	МБОУ "Большекокуз кая СОШ"	9	21	42,86	3	14,29	9	42,86
	МБОУ "Бурнашевская СОШ"	5	25	20,00	1	4,00	8	32,00
	МБОУ "Давликеевская ООШ"	0	9	0,00	0	0,00	4	44,44
	МБОУ "Деушевская ООШ"	5	12	41,67	1	8,33	4	33,33
	МБОУ "Каратунская СОШ"	14	85	16,47	2	2,35	54	63,53
	МБОУ "Кильдуразовск ая основная общеобразоват ельная школа"	2	12	16,67	0	0,00	5	41,67
	МБОУ "Мурзинская СОШ"	8	27	29,63	1	3,70	12	44,44
	МБОУ "Среднебалтае вская основная общеобразоват ельная школа имени Героя Советского Союза Абзалова Рема Абзаловича"	5	13	38,46	3	23,08	2	15,38

Результаты социально-психологического тестирования

	МБОУ "Староюмралинская СОШ"	2	23	8,70	0	0,00	6	26,09
	МБОУ "Табар-Черкийская СОШ"	5	29	17,24	3	10,34	18	62,07
	МБОУ "Черемшанская ООШ"	4	7	57,14	1	14,29	5	71,43
	МБОУ "Чуру-Барышевская ООШ"	4	9	44,44	1	11,11	5	55,56
	МБОУ «Кзыл-Тауская средняя общеобразовательная школа им. М.Х.Гайнуллина»	0	9	0,00	0	0,00	4	44,44
	МБОУ «Сатламышевская ООШ»	0	6	0,00	0	0,00	0	0,00
	Итого:	156	596	26,17	36	6,04	297	49,83
Арский	МБОУ "АСОШ №1 им.В.Ф.Ежкова с УИОП"	36	249	14,46	8	3,21	135	54,22
	МБОУ "АСОШ №6"	20	255	7,84	7	2,75	136	53,33
	МБОУ "Апазовская СОШ"	4	40	10,00	1	2,50	28	70,00
	МБОУ "Арская СОШ №2"	25	190	13,16	5	2,63	94	49,47
	МБОУ "Арская СОШ №7"	10	100	10,00	1	1,00	51	51,00
	МБОУ "Ашитбашская СОШ имени Г.Тукая"	1	36	2,78	0	0,00	22	61,11
	МБОУ "Казанбашская ООШ"	1	23	4,35	0	0,00	16	69,57
	МБОУ "Качелинская ООШ"	0	23	0,00	0	0,00	10	43,48
	МБОУ "Кошлаучская ООШ"	0	3	0,00	0	0,00	0	0,00
	МБОУ "Лесхозская СОШ"	13	75	17,33	1	1,33	52	69,33

Результаты социально-психологического тестирования

МБОУ "Наласинская СОШ"	0	25	0,00	0	0,00	16	64,00
МБОУ "Нижнеатынская ООШ"	0	8	0,00	0	0,00	2	25,00
МБОУ "Ново-Кырлайская СОШ имени Г.Тукая"	3	52	5,77	2	3,85	25	48,08
МБОУ "Новокишитская ООШ" Арского муниципального района РТ	0	10	0,00	0	0,00	8	80,00
МБОУ "Нусинская ООШ"	1	17	5,88	0	0,00	7	41,18
МБОУ "Разъезд-Корсинская ООШ"	3	14	21,43	1	7,14	6	42,86
МБОУ "Сизинская ООШ"	0	13	0,00	0	0,00	12	92,31
МБОУ "Сикертанская ООШ им. Г. Камала" Арского муниципального района РТ	0	12	0,00	0	0,00	9	75,00
МБОУ "Среднекорсинская ООШ"	0	18	0,00	0	0,00	15	83,33
МБОУ "Староашитская ООШ"	0	18	0,00	0	0,00	14	77,78
МБОУ "Старочурилинская СОШ"	10	62	16,13	2	3,23	23	37,10
МБОУ "Ташкичинская ООШ"	0	19	0,00	0	0,00	10	52,63
МБОУ "Училинская ООШ" Арского муниципального района РТ	1	15	6,67	0	0,00	9	60,00
МБОУ "Шурабашская ООШ"	3	17	17,65	1	5,88	10	58,82

Результаты социально-психологического тестирования

	МБОУ "Шушмабашская СОШ"	3	53	5,66	0	0,00	29	54,72
	МБОУ - Арская гимназия №5	28	216	12,96	5	2,31	101	46,76
	МБОУ «Нижнеметескинская СОШ имени Д.Г.Хакимова»	4	43	9,30	0	0,00	23	53,49
	МБОУ «Новокинерская СОШ имени С.З.Габдрахмановой»	15	115	13,04	2	1,74	43	37,39
	МБОУ «Смак-Корсинская средняя общеобразовательная школа»	1	37	2,70	1	2,70	25	67,57
	МБОУ «Утар-Атынская ООШ» Арского муниципального района Республики Татарстан	0	22	0,00	0	0,00	17	77,27
	МБОУ «Хасаншаихская ООШ».	0	12	0,00	0	0,00	6	50,00
	МБОУ "Старокрылайская ООШ"	0	14	0,00	0	0,00	9	64,29
	Итого:	182	1806	10,08	37	2,05	963	53,32
Атнинский	МБОУ "Березинская ООШ"	0	6	0,00	0	0,00	6	100,00
	МБОУ "Берескинская СОШ" Атнинского муниципального района РТ	0	29	0,00	0	0,00	16	55,17
	МБОУ "Большеатнинская СОШ"	18	134	13,43	3	2,24	82	61,19
	МБОУ "Большеменгерская ООШ"	0	17	0,00	0	0,00	4	23,53
	МБОУ "Коморгузинская СОШ"	5	37	13,51	0	0,00	19	51,35

Результаты социально-психологического тестирования

	МБОУ "Кубянская СОШ" Атинского муниципального района РТ	3	41	7,32	0	0,00	22	53,66
	МБОУ "Кулле-Киминская ООШ"	1	14	7,14	0	0,00	9	64,29
	МБОУ "Кунгерская СОШ"	2	40	5,00	0	0,00	27	67,50
	МБОУ "Кушарская ООШ" Атинского муниципального района РТ	0	19	0,00	0	0,00	9	47,37
	МБОУ "Нижнекуюкская ООШ"	2	13	15,38	2	15,38	6	46,15
	МБОУ "Новошашинская ООШ"	0	22	0,00	0	0,00	9	40,91
	МБОУ "Староузюмская ООШ"	0	13	0,00	0	0,00	10	76,92
	Итого:	31	385	8,05	5	1,30	219	56,88
Бавлинский	МАОУ СОШ №5 БМР РТ	15	140	10,71	4	2,86	61	43,57
	МБОУ "Алексеевская ООШ"	1	9	11,11	0	0,00	4	44,44
	МБОУ "Гимназия № 4"	4	35	11,43	1	2,86	14	40,00
	МБОУ "Исергаповская СОШ" Бавлинского муниципального района РТ	4	28	14,29	2	7,14	13	46,43
	МБОУ "Кзыл-Ярская СОШ им. Ф.Г.Яруллина" БМР РТ	2	32	6,25	0	0,00	20	62,50
	МБОУ "Крым-Сарайская ООШ"	3	12	25,00	0	0,00	4	33,33
	МБОУ "Новозареченская ООШ"	0	17	0,00	0	0,00	7	41,18

Результаты социально-психологического тестирования

	МБОУ "Новочутинская ООШ"	2	7	28,57	0	0,00	5	71,43
	МБОУ "ООШ № 1"	30	61	49,18	10	16,39	18	29,51
	МБОУ "П-Т ООШ им. Г.П.Евсеева" БМР РТ	3	23	13,04	0	0,00	7	30,43
	МБОУ "П-Урустамакская СОШ"	17	51	33,33	7	13,73	28	54,90
	МБОУ "Поповская СОШ"	2	16	12,50	1	6,25	7	43,75
	МБОУ "СОШ № 2"	32	237	13,50	5	2,11	118	49,79
	МБОУ "СОШ №3 им. Ю.А. Гагарина"	27	98	27,55	5	5,10	38	38,78
	МБОУ "СОШ №7"	24	150	16,00	4	2,67	62	41,33
	МБОУ "СОШ№6"Бавлинского муниципального района РТ	45	215	20,93	11	5,12	100	46,51
	МБОУ "Тат.Кандызская ООШ"	2	12	16,67	0	0,00	5	41,67
	МБОУ "Татарско-Тумбарлинская ООШ"	2	11	18,18	0	0,00	4	36,36
	МБОУ "Шалтинская ООШ"	0	12	0,00	0	0,00	5	41,67
	МБОУ «Александровская средняя общеобразовательная школа» Бавлинского муниципального района РТ	8	33	24,24	0	0,00	17	51,52
	Итого:	223	1199	18,60	50	4,17	537	44,79
Балтасинский	МБОУ "Пижмаринская ООШ"	0	24	0,00	0	0,00	21	87,50
	МБОУ "Смаильская СОШ"	7	52	13,46	2	3,85	24	46,15

Результаты социально-психологического тестирования

МБОУ "Балтасинская СОШ" Балтасинского муниципального района Республики Татарстан	62	282	21,99	10	3,55	136	48,23
МБОУ "Книнская ООШ им. Б.С.Рахимова" Балтасинского муниципального района РТ	14	36	38,89	1	2,78	22	61,11
МБОУ "Мало-Лызинская СОШ"	14	69	20,29	3	4,35	33	47,83
МБОУ "Нуринерская СОШ"	12	42	28,57	5	11,90	25	59,52
МБОУ "Нурминская СОШ"	32	132	24,24	8	6,06	70	53,03
МБОУ "Салаусский многопрофильный лицей" Балтасинского муниципального района Республики Татарстан	11	45	24,44	0	0,00	28	62,22
МБОУ "Средне-Кушкетская СОШ им. О.Н. Исаева"	11	39	28,21	4	10,26	22	56,41
МБОУ "Субашская ООШ" Балтасинского муниципального района Республики Татарстан	6	9	66,67	2	22,22	5	55,56
МБОУ "Шубанская ООШ"	1	10	10,00	0	0,00	6	60,00
МБОУ "Янгуловская СОШ имени Г.Г. Гарифуллина"	12	48	25,00	3	6,25	22	45,83
МБОУ «Арборская ООШ»	2	16	12,50	1	6,25	5	31,25

Результаты социально-психологического тестирования

	МБОУ «Балтасинская гимназия»	29	179	16,20	4	2,23	94	52,51
	МБОУ «Карадуванская гимназия имени Баки Зиятдинова» Балтасинского муниципального района Республики Татарстан	8	56	14,29	4	7,14	31	55,36
	МБОУ «Соснинская ООШ»	1	22	4,55	0	0,00	12	54,55
	МБОУ «Ципьинская СОШ»	31	133	23,31	12	9,02	72	54,14
	МБОУ «Шишинерская ООШ»	2	12	16,67	0	0,00	6	50,00
	МБОУ Бурбашская СОШ	19	76	25,00	2	2,63	40	52,63
	МБОУ"Кугунурская СОШ" Балтасинского муниципального района Республики Татарстан	4	30	13,33	0	0,00	17	56,67
	МБОУ"Тюнтерская СОШ"	2	34	5,88	2	5,88	22	64,71
	Итого:	280	1346	20,80	63	4,68	713	52,97
Бугульминский	Восточная основная школа	5	21	23,81	1	4,76	9	42,86
	ГБОУ "Бугульминская кадетская школа-интернат"	13	88	14,77	1	1,14	42	47,73
	Карабашская основная школа № 1	8	24	33,33	3	12,50	11	45,83
	Кудашевская основная школа	1	17	5,88	0	0,00	6	35,29
	Лицей-интернат имени Мустафы Онджеля	17	236	7,20	5	2,12	114	48,31

Результаты социально-психологического тестирования

МБОУ Акбашская ООШ	1	10	10,00	0	0,00	5	50,00
МБОУ Зелено-Рощинская ООШ	1	19	5,26	0	0,00	5	26,32
МБОУ Карабашская средняя школа №2	14	146	9,59	5	3,42	88	60,27
МБОУ Наратлинская основная школа	10	14	71,43	1	7,14	10	71,43
МБОУ ООШ №18	16	59	27,12	3	5,08	23	38,98
МБОУ ООШ №8 Бугульминского муниципального района РТ	19	82	23,17	6	7,32	29	35,37
МБОУ СОШ №11	26	62	41,94	3	4,84	22	35,48
МБОУ СОШ №1	87	274	31,75	19	6,93	117	42,70
МБОУ СОШ №13 Бугульминского муниципального района Республики Татарстан	28	145	19,31	10	6,90	63	43,45
МБОУ СОШ №4	72	184	39,13	19	10,33	89	48,37
МБОУ СОШ №6 Бугульминского муниципального района РТ	75	407	18,43	13	3,19	169	41,52
МБОУ СОШ №9 Бугульминского муниципального района	50	169	29,59	14	8,28	74	43,79
МБОУ Татарская Дымская ООШ	4	12	33,33	1	8,33	6	50,00
МБОУ гимназия №7	122	324	37,65	26	8,02	148	45,68
МБОУ лицей №2	169	479	35,28	36	7,52	217	45,30
Малобугульминская средняя школа	5	69	7,25	1	1,45	32	46,38

Результаты социально-психологического тестирования

	Основная школа № 12	16	49	32,65	3	6,12	20	40,82
	Подгорненская школа	3	26	11,54	1	3,85	14	53,85
	Сокольская основная школа	4	34	11,76	2	5,88	14	41,18
	Средняя школа № 16	79	232	34,05	28	12,07	110	47,41
	Татарская гимназия №14 имени Хади Атласи	21	105	20,00	4	3,81	56	53,33
	средняя школа № 3	16	399	4,01	3	0,75	226	56,64
	средняя школа №5	54	235	22,98	23	9,79	101	42,98
	Итого:	936	3921	23,87	231	5,89	1820	46,42
Буинский	МБОУ «Лицей № 2» города Буинска БМР РТ	20	251	7,97	6	2,39	120	47,81
	МБОУ "АТСОШ Буинского муниципального района РТ"	0	23	0,00	0	0,00	9	39,13
	МБОУ "Аксунская СОШ Буинского муниципального района РТ"	0	28	0,00	0	0,00	10	35,71
	МБОУ "Альшиховская СОШ"	6	35	17,14	1	2,86	14	40,00
	МБОУ "Бик-Утеевская ООШ "	0	11	0,00	0	0,00	3	27,27
	МБОУ "Больше-Фроловская ООШ им. Шафранова П.Г. Буинского района РТ"	1	11	9,09	0	0,00	3	27,27
	МБОУ "Бюргановская СОШ Буинского муниципального района РТ"	4	40	10,00	1	2,50	20	50,00
	МБОУ "Верхнелашинская ООШ"	0	10	0,00	0	0,00	4	40,00

Результаты социально-психологического тестирования

МБОУ "Гимназия имени М.М. Вахитова"	28	136	20,59	5	3,68	76	55,88
МБОУ "Гимназия № 5 г. Буинска РТ"	15	135	11,11	5	3,70	78	57,78
МБОУ "Кайбицкая ООШ"	0	16	0,00	0	0,00	14	87,50
МБОУ "Камбродская ООШ Буинского района РТ"	0	15	0,00	0	0,00	12	80,00
МБОУ "Кильдуразская СОШ Буинского района РТ"	0	24	0,00	0	0,00	14	58,33
МБОУ "Киятская СОШ Буинского муниципальног о района Республики Татарстан"	6	41	14,63	2	4,88	17	41,46
МБОУ "Кошки- Теняковская ООШ" филиал МБОУ "Кошки- Теняковская ООШ"	1	15	6,67	0	0,00	9	60,00
МБОУ "МООШ Буинского муниципальног о района РТ"	1	7	14,29	0	0,00	3	42,86
МБОУ "Нижне- Наратбашская ООШ Буинского муниципальног о района РТ"	1	18	5,56	0	0,00	9	50,00
МБОУ "Ново- Чечкабская СОШ Буинского района РТ"	3	18	16,67	2	11,11	7	38,89
МБОУ "Новотинчалин ская СОШ имени Н.Г.Фаизова"	1	8	12,50	0	0,00	6	75,00

Результаты социально-психологического тестирования

МБОУ "Протопоповская СОШ Буинского муниципального района РТ"	4	26	15,38	1	3,85	10	38,46
МБОУ "РСОШ Буинского муниципального района РТ"	3	20	15,00	0	0,00	10	50,00
МБОУ "СОШ имени Р.З.Сагдеева"	16	169	9,47	1	0,59	82	48,52
МБОУ "СОШ с.Энтуганы" БМР РТ	1	19	5,26	1	5,26	8	42,11
МБОУ "СОШ №1 с углубленным изучением отдельных предметов" г.Буинска РТ	29	226	12,83	7	3,10	111	49,12
МБОУ "СТООШ Буинского муниципального района РТ"	0	7	0,00	0	0,00	2	28,57
МБОУ "Сорок-Сайдакская ООШ БМР РТ"	1	9	11,11	0	0,00	4	44,44
МБОУ "Старостуденческая СОШ"	6	27	22,22	1	3,70	8	29,63
МБОУ "Черки-Гришинская ООШ Буинского муниципального района РТ"	2	9	22,22	0	0,00	4	44,44
МБОУ "Чув.Кищакская ООШ Буинского района РТ"	1	15	6,67	0	0,00	6	40,00
МБОУ «АСОШ Буинского муниципального района РТ»	2	31	6,45	1	3,23	18	58,06
МБОУ «Лицей-интернат г. Буинска Республики Татарстан»	14	123	11,38	5	4,07	64	52,03
Итого:	166	1523	10,90	39	2,56	755	49,57

Результаты социально-психологического тестирования

Вахитовский	ГБОУ "ККШИ им. Героя Советского Союза Б.К. Кузнецова"	60	246	24,39	9	3,66	132	53,66
	МАОУ "Лицей №131"	60	628	9,55	8	1,27	334	53,18
	МАОУ "Школа №18"	40	215	18,60	3	1,40	101	46,98
	МАОУ "Школа №39"	77	463	16,63	14	3,02	188	40,60
	МБОУ "Гимназия № 27 с татарским языком обучения"	37	222	16,67	9	4,05	114	51,35
	МБОУ "Гимназия № 28"	42	128	32,81	12	9,38	46	35,94
	МБОУ "Гимназия №96"	91	376	24,20	21	5,59	169	44,95
	МБОУ "Лицей №5"	76	324	23,46	13	4,01	149	45,99
	МБОУ "СОШ №41"	44	116	37,93	10	8,62	29	25,00
	МБОУ "Татарская гимназия №1 им.Г.Тукая"	37	183	20,22	4	2,19	73	39,89
	МБОУ "Школа № 12"	50	162	30,86	10	6,17	59	36,42
	МБОУ "Школа №1"	24	74	32,43	5	6,76	28	37,84
	МБОУ "Школа №13"	52	171	30,41	15	8,77	75	43,86
	МБОУ "Школа №14"	33	83	39,76	8	9,64	24	28,92
	МБОУ "Школа №51"	27	104	25,96	7	6,73	47	45,19
	МБОУ "Школа №80 имени Каюма Насыри"	85	274	31,02	20	7,30	107	39,05
	МБОУ "Школа №98"	48	176	27,27	12	6,82	74	42,05
	МБОУ «Гимназия №3»	48	203	23,65	13	6,40	87	42,86

Результаты социально-психологического тестирования

	МБОУ «Лицей №116 имени Героя Советского Союза А.С.Умеркина»	64	368	17,39	13	3,53	167	45,38
	ОШИ "Лицей имени Н.И. Лобачевского" КФУ	51	442	11,54	7	1,58	228	51,58
	ССМШ при КГК им. Н.Г.Жиганова	12	50	24,00	4	8,00	20	40,00
	Итого:	1058	5008	21,13	217	4,33	2251	44,95
Верхнеуслонский	ГАОУ "Лицей Иннополис"	39	134	29,10	12	8,96	70	52,24
	ГАОУ «Школа Иннополис»	30	108	27,78	6	5,56	42	38,89
	МБОУ "Большееминская СОШ"	2	15	13,33	0	0,00	6	40,00
	МБОУ "Введенско-Слободская ООШ"	2	6	33,33	0	0,00	5	83,33
	МБОУ "Верхнеуслонская СОШ"	19	93	20,43	7	7,53	39	41,94
	МБОУ "Верхнеуслонская гимназия им.Зиннурова Н.Ш."	32	109	29,36	5	4,59	49	44,95
	МБОУ "Коргузинская СОШ имени Героя Советского Союза Афанасьева А.П."	4	16	25,00	0	0,00	6	37,50
	МБОУ "Кураловская СОШ"	11	39	28,21	3	7,69	18	46,15
	МБОУ "Матюшинская СОШ"	6	13	46,15	1	7,69	6	46,15
	МБОУ "Набережно-Морквашская СОШ"	8	34	23,53	2	5,88	12	35,29
	МБОУ "Нижнеуслонская ООШ"	2	6	33,33	0	0,00	1	16,67

Результаты социально-психологического тестирования

	МБОУ "Октябрьская СОШ"	10	24	41,67	1	4,17	8	33,33
	МБОУ "Печищинская ООШ"	1	4	25,00	0	0,00	2	50,00
	МБОУ "Шеланговская СОШ" Верхнеуслонского муниципального района РТ	5	25	20,00	1	4,00	14	56,00
	МБОУ «Макуловская СОШ им. А. П. Исаева»	12	54	22,22	4	7,41	19	35,19
	МБОУ "Тат.Бурнашевская СОШ"	8	26	30,77	1	3,85	14	53,85
	Итого:	191	706	27,05	43	6,09	311	44,05
Высокого русский	МБОУ "Алан-Бексерская ООШ"	2	11	18,18	0	0,00	5	45,45
	МБОУ "Большековалинская ООШ"	0	10	0,00	0	0,00	5	50,00
	МБОУ "Бирюлинская СОШ"	43	107	40,19	13	12,15	41	38,32
	МБОУ "Чепчуговская СОШ"	12	53	22,64	6	11,32	27	50,94
	МБОУ "Айбашская ООШ"	3	7	42,86	0	0,00	5	71,43
	МБОУ "Алатская ООШ им А.О.Ахманова"	3	9	33,33	2	22,22	4	44,44
	МБОУ "Альдермышская СОШ"	4	57	7,02	2	3,51	30	52,63
	МБОУ "Березкинская ООШ"	3	26	11,54	0	0,00	8	30,77
	МБОУ "Большебитамакская ООШ"	4	10	40,00	0	0,00	5	50,00
	МБОУ "ВСОШ №5 им.братьев Максуди"	27	82	32,93	12	14,63	39	47,56
	МБОУ "Высокогорская СОШ № 2"	98	317	30,91	18	5,68	127	40,06

Результаты социально-психологического тестирования

	МБОУ "Высокогорская СОШ №1"	50	201	24,88	9	4,48	85	42,29
	МБОУ "Высокогорская СОШ №4 им.Г.Баруди"	100	329	30,40	20	6,08	166	50,46
	МБОУ "Казакларская ООШ"	0	5	0,00	0	0,00	3	60,00
	МБОУ "Куркачинская СОШ"	8	61	13,11	1	1,64	25	40,98
	МБОУ "Мемдельская СОШ имени Хай Вахита"	10	39	25,64	2	5,13	14	35,90
	МБОУ "Мульминская СОШ"	7	32	21,88	3	9,38	19	59,38
	МБОУ "Озёрная СОШ"	31	68	45,59	7	10,29	33	48,53
	МБОУ "Суксинская ООШ"	1	7	14,29	0	0,00	4	57,14
	МБОУ "Усадская СОШ"	42	86	48,84	11	12,79	42	48,84
	МБОУ "Чернышевская СОШ"	13	34	38,24	3	8,82	11	32,35
	МБОУ "Шапшинская СОШ"	8	46	17,39	1	2,17	24	52,17
	МБОУ "Шуманская ООШ"	1	10	10,00	0	0,00	3	30,00
	МБОУ "Ямашурминская СОШ"	21	47	44,68	3	6,38	23	48,94
	МБОУ - «Учхозская СОШ».	6	22	27,27	1	4,55	8	36,36
	МБОУ «Дубъязская СОШ»	34	93	36,56	11	11,83	34	36,56
	МБОУ Высокогорская СОШ №3	67	224	29,91	19	8,48	116	51,79
	Итого:	598	1993	30,01	144	7,23	906	45,46
Дрожжановский	МБОУ "Староишлинская СОШ"	0	7	0,00	0	0,00	2	28,57

Результаты социально-психологического тестирования

МБОУ "Алешкин- Саплькская сош"	0	44	0,00	0	0,00	36	81,82
МБОУ "Большеаксинс кая СОШ"	5	56	8,93	0	0,00	15	26,79
МБОУ "Городищенска я СОШ имени Г.Т.Семенова""	10	33	30,30	1	3,03	20	60,61
МБОУ "Малоцильнинс кая сош имени Арсланова З.М."	6	33	18,18	0	0,00	20	60,61
МБОУ "Марсовская СОШ"	3	23	13,04	0	0,00	11	47,83
МБОУ "Матакская сош имени Героя Советского Союза С.А.Уганина"	3	18	16,67	1	5,56	4	22,22
МБОУ "Нижнечекурск ая сош"	3	24	12,50	1	4,17	10	41,67
МБОУ "Новоильмовск ая СОШ"	1	28	3,57	0	0,00	14	50,00
МБОУ "Новокакерлин ская ООШ имени Алимова З.З."	0	3	0,00	0	0,00	1	33,33
МБОУ "Новоубеевская ООШ"	7	25	28,00	0	0,00	16	64,00
МБОУ "Стародрожжан овская сош №1"	41	166	24,70	8	4,82	77	46,39
МБОУ "Стародрожжан овский многопрофильн ый лицей"	13	35	37,14	1	2,86	26	74,29
МБОУ "Старокакерлин ская сош"	5	17	29,41	1	5,88	8	47,06

Результаты социально-психологического тестирования

	МБОУ "Старочукалинская ООШ"	8	20	40,00	1	5,00	10	50,00
	МБОУ "Убеевская СОШ имени Дементьева П.В." ДМР РТ	7	29	24,14	0	0,00	10	34,48
	МБОУ "Хорновар-Шигалинская СОШ им. Героя Советского Союза Юхвитова П.С."	1	20	5,00	0	0,00	13	65,00
	МБОУ "Чувашско - Дрожжановская СОШ"	2	31	6,45	0	0,00	10	32,26
	МБОУ "Шланговская сош"	4	28	14,29	1	3,57	12	42,86
	МБОУ «Большеулицинская СОШ»	0	8	0,00	0	0,00	3	37,50
	МБОУ «Старошаймурзинская СОШ»	0	28	0,00	0	0,00	13	46,43
	Итого:	119	676	17,60	15	2,22	331	48,96
Елабужский	МАОУ "Полилингвальный образовательный комплекс "Адымнар - Алабуга" ЕМР РТ, РТ АМР "Полилингвальный белем бирү комплексы "Адымнар - Алабуга" МАБУ	74	374	19,79	14	3,74	175	46,79
	МБОУ "Мортовская основная школа" ЕМР РТ	2	20	10,00	0	0,00	12	60,00
	МБОУ "Средняя школа №9" ЕМР РТ	93	400	23,25	22	5,50	181	45,25
	МБОУ "Бехтеревская средняя школа" ЕМР РТ	2	28	7,14	1	3,57	9	32,14

Результаты социально-психологического тестирования

МБОУ "Большешурнякская средняя школа" ЕМР РТ	0	14	0,00	0	0,00	13	92,86
МБОУ "Гимназия №1- Центр национального образования" ЕМР РТ	8	107	7,48	0	0,00	49	45,79
МБОУ "Гимназия №2" ЕМР РТ	4	65	6,15	1	1,54	34	52,31
МБОУ "Гимназия №4" ЕМР РТ	27	195	13,85	3	1,54	102	52,31
МБОУ "Костенеевская средняя школа" ЕМР РТ	1	23	4,35	0	0,00	12	52,17
МБОУ "Многопрофильный лицей №10" ЕМР РТ	113	605	18,68	21	3,47	306	50,58
МБОУ "Поспеловская средняя школа" ЕМР РТ	8	42	19,05	3	7,14	18	42,86
МБОУ "Средняя школа №1" ЕМР РТ	27	184	14,67	3	1,63	94	51,09
МБОУ "Средняя школа №2" ЕМР РТ	19	241	7,88	2	0,83	122	50,62
МБОУ "Средняя школа №3" ЕМР РТ	43	176	24,43	12	6,82	78	44,32
МБОУ "Средняя школа №6" ЕМР РТ	41	208	19,71	9	4,33	87	41,83
МБОУ "Средняя школа №8" ЕМР РТ	52	319	16,30	6	1,88	152	47,65
МБОУ "Старо-Юрашская средняя школа" ЕМР РТ	0	24	0,00	0	0,00	17	70,83
МБОУ "Старокуклюкская основная школа" ЕМР РТ	0	3	0,00	0	0,00	1	33,33
МБОУ "Танаевская средняя школа" ЕМР РТ	22	81	27,16	9	11,11	39	48,15

Результаты социально-психологического тестирования

	МБОУ "Яковлевская ООШ" ЕМР РТ	0	11	0,00	0	0,00	5	45,45
	МБОУ «Основная школа № 11» ЕМР РТ	0	13	0,00	0	0,00	5	38,46
	ОШ "Университетская" Елабужского института КФУ	5	189	2,65	0	0,00	91	48,15
	Итого:	541	3322	16,29	106	3,19	1602	48,22
Заинский	МБОУ "Аксаринская ООШ" Заинского муниципального района Республики Татарстан	4	10	40,00	0	0,00	6	60,00
	МБОУ "Александро-Слободская ООШ"	4	23	17,39	0	0,00	10	43,48
	МБОУ "Бегишевская СОШ имени М.Х. Хасанова"	8	16	50,00	4	25,00	5	31,25
	МБОУ "Бухарайская ООШ"	1	19	5,26	0	0,00	9	47,37
	МБОУ "Верхненалимская ООШ" ЗМР РТ	1	7	14,29	0	0,00	3	42,86
	МБОУ "Верхнешипкинская ООШ" ЗМР РТ	2	15	13,33	0	0,00	7	46,67
	МБОУ "ЗОШ №5"	12	41	29,27	4	9,76	14	34,15
	МБОУ "ЗСОШ №1"	39	121	32,23	10	8,26	52	42,98
	МБОУ "ЗСОШ №2" ЗМР РТ	30	154	19,48	5	3,25	79	51,30
	МБОУ "ЗСОШ №6"	71	322	22,05	16	4,97	138	42,86
	МБОУ "ЗСОШ №7 с углубленным изучением отдельных предметов"	75	208	36,06	16	7,69	80	38,46

Результаты социально-психологического тестирования

	МБОУ "Заинская средняя общеобразовательная школа №3"	29	139	20,86	4	2,88	57	41,01
	МБОУ "Нижнебишевская СОШ" ЗМР РТ	0	26	0,00	0	0,00	11	42,31
	МБОУ "Поручиковская ООШ"	4	14	28,57	1	7,14	5	35,71
	МБОУ "Савалеевская СОШ"	14	39	35,90	3	7,69	11	28,21
	МБОУ "Сарсаз-Багряжская ООШ"	0	4	0,00	0	0,00	3	75,00
	МБОУ "Светлоозерская ООШ"	4	12	33,33	0	0,00	7	58,33
	МБОУ "Тюгеевская ООШ"	2	14	14,29	0	0,00	6	42,86
	МБОУ "Чубуклинская ООШ"	1	6	16,67	0	0,00	2	33,33
	МБОУ «Кадыровская СОШ» ЗМР РТ	4	31	12,90	0	0,00	11	35,48
	МБОУ «Татарская гимназия имени Р.Ш. Фардиева»	36	116	31,03	6	5,17	46	39,66
	МБОУ ЗСОШ№4	64	176	36,36	14	7,95	80	45,45
	Итого:	405	1513	26,77	83	5,49	642	42,43
Зеленодольский	ГБОУ "Васильевская КШИ им. Героя Советского Союза Н. Волостнова"	25	186	13,44	5	2,69	75	40,32
	МБОУ "Айшинская СОШ ЗМР РТ"	19	101	18,81	7	6,93	41	40,59
	МБОУ "Ачасырская ООШ ЗМР РТ"	0	12	0,00	0	0,00	8	66,67
	МБОУ "Бишнинская ООШ ЗМР РТ"	2	20	10,00	0	0,00	13	65,00

Результаты социально-психологического тестирования

МБОУ "Большеключинская средняя общеобразовательная школа ЗМР РТ"	7	55	12,73	1	1,82	23	41,82
МБОУ "Большеякинская ООШ ЗМР РТ"	0	14	0,00	0	0,00	10	71,43
МБОУ "Васильевская СОШ №3 ЗМР РТ"	12	87	13,79	4	4,60	49	56,32
МБОУ "Васильевская СОШ №2 им. Н. Соболева ЗМР РТ"	47	330	14,24	12	3,64	170	51,52
МБОУ "Гимназия №10 ЗМР РТ"	34	318	10,69	3	0,94	150	47,17
МБОУ "Гимназия №5 ЗМР РТ"	2	198	1,01	2	1,01	86	43,43
МБОУ "Красноярская ООШ ЗМР РТ"	1	14	7,14	1	7,14	8	57,14
МБОУ "Кугушевская ООШ им. Г. Айдарского ЗМР РТ"	1	11	9,09	0	0,00	4	36,36
МБОУ "Кургузинская ООШ ЗМР РТ"	0	17	0,00	0	0,00	11	64,71
МБОУ "Лицей им. В.В.Карпова"	51	492	10,37	11	2,24	260	52,85
МБОУ "Лицей № 9 им.А.С.Пушкина ЗМР РТ"	50	508	9,84	4	0,79	294	57,87
МБОУ "Лицей №1 ЗМР РТ"	20	390	5,13	8	2,05	212	54,36
МБОУ "Молвинская ООШ ЗМР РТ"	1	12	8,33	0	0,00	7	58,33
МБОУ "Нижнеураспугинская ООШ ЗМР РТ"	0	4	0,00	0	0,00	3	75,00
МБОУ "Нурлатская СОШ ЗМР РТ"	8	136	5,88	0	0,00	89	65,44

Результаты социально-психологического тестирования

МБОУ "ООШ №17 им. Н.А. Катина ЗМР РТ"	6	45	13,33	3	6,67	18	40,00
МБОУ "Обсерваторская СОШ ЗМР РТ"	17	69	24,64	2	2,90	32	46,38
МБОУ "Раифская СОШ ЗМР РТ"	3	46	6,52	0	0,00	17	36,96
МБОУ "СОШ №11" ЗМР РТ	62	256	24,22	12	4,69	102	39,84
МБОУ "СОШ №15 имени Н.Н.Алтынова ЗМР РТ"/«ТР ЗМР Н.Н. Алтынов исемендәге 15 УГБМ» ГБМБУ	40	348	11,49	8	2,30	171	49,14
МБОУ "СОШ №16 ЗМР РТ"	7	107	6,54	3	2,80	54	50,47
МБОУ "СОШ №4 ЗМР РТ"	12	236	5,08	2	0,85	135	57,20
МБОУ "Свияжская ООШ ЗМР РТ"	5	19	26,32	0	0,00	8	42,11
МБОУ "Свияжская СОШ ЗМР РТ"	24	183	13,11	5	2,73	111	60,66
МБОУ "Татарско-Танаевская СОШ имени Афзала Шамова" ЗМР РТ	0	29	0,00	0	0,00	25	86,21
МБОУ <<Осиновская гимназия им. С.К Гиматдинова ЗМР РТ>>	0	109	0,00	0	0,00	46	42,20
МБОУ «Гимназия №3 ЗМР РТ»	48	346	13,87	6	1,73	186	53,76
МБОУ «Многопрофильный лицей №18 имени М.В.Ломоносова ЗМР РТ»	20	197	10,15	4	2,03	63	31,98

Результаты социально-психологического тестирования

	МБОУ «СОШ № 7 им. Героя Советского Союза В.Х. Хазиева ЗМР РТ»	67	337	19,88	25	7,42	120	35,61
	МБОУ Лицей №14 ЗМР РТ	67	212	31,60	14	6,60	88	41,51
	МБОУ "Акзегитовская ООШ им.У.Альмеева ЗМР РТ"	1	21	4,76	0	0,00	12	57,14
	Открытая СОШ№1 ЗМР РТ	12	52	23,08	2	3,85	32	61,54
	Итого:	671	5517	12,16	144	2,61	2733	49,54
Кайбицкий	МБОУ "Берлибашская ООШ"	3	12	25,00	1	8,33	4	33,33
	МБОУ "Большекайбичская СОШ - центр образования"	40	160	25,00	10	6,25	79	49,38
	МБОУ "Большеподберезинская СОШ имени А.Е.Кошкина Кайбицкого муниципального района РТ"	8	43	18,60	1	2,33	10	23,26
	МБОУ "Большерусаковская ООШ"	3	11	27,27	2	18,18	3	27,27
	МБОУ "Бурундуковская оош"	0	15	0,00	0	0,00	5	33,33
	МБОУ "Кулангинская ООШ"	5	24	20,83	1	4,17	10	41,67
	МБОУ "Кушманская ООШ"	0	23	0,00	0	0,00	11	47,83
	МБОУ "Маломеминская ООШ"	2	12	16,67	0	0,00	9	75,00
	МБОУ "Муралинская ООШ"	2	5	40,00	0	0,00	4	80,00

Результаты социально-психологического тестирования

	МБОУ "Старотябердинская сош им.М.К.Кузьмина" Кайбицкого МР РТ	7	28	25,00	1	3,57	11	39,29
	МБОУ "Старочечкабская ООШ"	2	11	18,18	0	0,00	3	27,27
	МБОУ "Ульянковская ООШ"	5	17	29,41	1	5,88	9	52,94
	МБОУ "Фёдоровская СОШ имени Е.Г. Тутаева"	8	79	10,13	2	2,53	44	55,70
	МБОУ "Хозесановская СОШ"	6	37	16,22	0	0,00	20	54,05
	МБОУ "Чутеевская СОШ"	7	38	18,42	2	5,26	24	63,16
	МБОУ «Молькеевская ООШ»	1	19	5,26	1	5,26	6	31,58
	Итого:	99	534	18,54	22	4,12	252	47,19
Камско-Устьинский	ГБОУ "Камско-Устьинская кадетская школа-интернат"	13	61	21,31	7	11,48	21	34,43
	МБОУ "Большекляринская СОШ" Камско - Устьинского муниципального района РТ	1	18	5,56	0	0,00	12	66,67
	МБОУ "Затонская средняя общеобразовательная школа имени Василия Петровича Муравьева"	20	83	24,10	6	7,23	44	53,01

Результаты социально-психологического тестирования

	МБОУ "Камско-Устьинская татарская средняя общеобразовательная школа имени Файзрахмана Салаховича Юнусова"	0	29	0,00	0	0,00	24	82,76
	МБОУ "Камскоустыинская средняя общеобразовательная школа"	44	157	28,03	5	3,18	75	47,77
	МБОУ "Красновидовская ООШ"	1	11	9,09	0	0,00	7	63,64
	МБОУ "Рудницкая средняя общеобразовательная школа"	3	35	8,57	0	0,00	15	42,86
	МБОУ "Старо-Казеевская СОШ" Камско-Устьинского муниципального района РТ	0	36	0,00	0	0,00	27	75,00
	МБОУ "Теньковская СОШ"	3	56	5,36	0	0,00	25	44,64
	МБОУ «Кирельская основная общеобразовательная школа»	0	16	0,00	0	0,00	11	68,75
	МБОУ «Сюкеевская средняя общеобразовательная школа»	1	26	3,85	0	0,00	11	42,31
	Итого:	86	528	16,29	18	3,41	272	51,52
Кировский	МАОУ «Гимназия-интернат №4»	24	106	22,64	5	4,72	47	44,34
	МБОУ "ВПОЦ-Школа №67"	83	161	51,55	12	7,45	87	54,04
	МБОУ "Гимназия № 50" Кировского района г.Казани	65	155	41,94	11	7,10	71	45,81

Результаты социально-психологического тестирования

	МБОУ "Гимназия №152"	58	333	17,42	17	5,11	166	49,85
	МБОУ "Гимназия №3"	49	147	33,33	13	8,84	59	40,14
	МБОУ "Гимназия №4"	51	157	32,48	7	4,46	60	38,22
	МБОУ "Лицей №182"	171	494	34,62	37	7,49	244	49,39
	МБОУ "СОШ № 151"	59	187	31,55	15	8,02	85	45,45
	МБОУ "СОШ №137"	76	261	29,12	17	6,51	128	49,04
	МБОУ "СОШ №153"	46	166	27,71	12	7,23	72	43,37
	МБОУ "Татарская гимназия №15"	1	107	0,93	0	0,00	58	54,21
	МБОУ "Школа № 135"	60	209	28,71	13	6,22	98	46,89
	МБОУ "Школа № 70"	20	354	5,65	3	0,85	151	42,66
	МБОУ "Школа №32"	54	160	33,75	8	5,00	66	41,25
	МБОУ "Школа №57"	73	213	34,27	20	9,39	104	48,83
	МБОУ "Школа №8"	40	164	24,39	8	4,88	62	37,80
	МБОУ "Школа №81"	78	199	39,20	20	10,05	82	41,21
	МБОУ «Многопрофильная гимназия №189 "Заман"»	82	247	33,20	18	7,29	100	40,49
	МБОУ«Лицей №188»	75	191	39,27	15	7,85	86	45,03
	Итого:	1165	4011	29,05	251	6,26	1826	45,52
Кукморский	МБОУ " СОШ им. С.А.Ахтямова с.Манзарас"	35	135	25,93	7	5,19	58	42,96
	МБОУ "Большекукморская средняя школа им. М.М. Мансурова"	16	93	17,20	7	7,53	47	50,54
	МБОУ "Верхне-Арбашская СШ"	0	16	0,00	0	0,00	7	43,75
	МБОУ "Гимназия №1"	23	196	11,73	3	1,53	110	56,12

Результаты социально-психологического тестирования

МБОУ "Лельвижская средняя школа"	1	14	7,14	0	0,00	9	64,29
МБОУ "Лубянская средняя школа"	4	27	14,81	0	0,00	13	48,15
МБОУ "Мамаширская средняя школа"	0	24	0,00	0	0,00	15	62,50
МБОУ "Многопрофил ьный лицей им. А.М. Булатова г. Кукмор" Кукморского муниципальног о района Республики Татарстан	37	325	11,38	7	2,15	202	62,15
МБОУ "НСШ им. М.П.Прокопьев а"	4	65	6,15	0	0,00	40	61,54
МБОУ "Ныртинская средняя школа" Кукморского муниципальног о района РТ	1	17	5,88	0	0,00	5	29,41
МБОУ "ООШ им. Фасиля Ахметова с. Каркаусь"	1	11	9,09	0	0,00	2	18,18
МБОУ "ООШ им. Х.В. Вагапова с. Березняк" Кукморского муниципальног о района РТ	6	22	27,27	0	0,00	9	40,91
МБОУ "ООШ с.Тюембаш"	3	10	30,00	0	0,00	2	20,00
МБОУ "Ошторма - Юмьинская средняя школа"	3	27	11,11	1	3,70	15	55,56
МБОУ "Почкучукская средняя школа"	1	25	4,00	0	0,00	13	52,00

Результаты социально-психологического тестирования

МБОУ "Псякская средняя школа"	0	27	0,00	0	0,00	13	48,15
МБОУ "СОШ им.П.Е.Воробьева с.Нижняя Русь"	0	34	0,00	0	0,00	14	41,18
МБОУ "СОШ с. Село - Чура"	3	45	6,67	1	2,22	34	75,56
МБОУ "СОШ с. Средний Кумор"	0	30	0,00	0	0,00	21	70,00
МБОУ "СОШ с.Чарли" Кукморского муниципального района РТ	3	26	11,54	0	0,00	10	38,46
МБОУ "СОШ с.Ядыгерь"	4	32	12,50	1	3,13	14	43,75
МБОУ "СОШ села Нижний Искубаш"	0	9	0,00	0	0,00	6	66,67
МБОУ "СШ д. Починок-Сутер"	1	10	10,00	0	0,00	3	30,00
МБОУ "Сардекбашская средняя школа"	3	32	9,38	0	0,00	19	59,38
МБОУ "Яныльская средняя школа" Кукморского муниципального района РТ	8	70	11,43	5	7,14	37	52,86
МБОУ «ВСШ» Кукморского муниципального района	2	24	8,33	0	0,00	13	54,17
МБОУ «Гимназия с.Большой Сардек им. К.Ф. Шакирова»	2	115	1,74	0	0,00	89	77,39
МБОУ «Олуязская средняя школа»	12	53	22,64	1	1,89	27	50,94
МБОУ КСШ №3	94	288	32,64	25	8,68	135	46,88
МБОУ КСШ №4	30	158	18,99	5	3,16	102	64,56

Результаты социально-психологического тестирования

	МБОУ "Байлянгарская средняя школа" Кукморского муниципальног о района РТ	2	19	10,53	0	0,00	14	73,68
	СОШ с.Маскара им. Н.А.Самигуллин а Кукморского муниципальног о района РТ	2	34	5,88	0	0,00	13	38,24
	Итого:	301	2013	14,95	63	3,13	1111	55,19
Лаишевск ий	МБОУ "Нармонская СОШ"	22	82	26,83	8	9,76	33	40,24
	МБОУ "СОШ пос. им. 25 Октября"	14	37	37,84	3	8,11	15	40,54
	МБОУ " ЛСОШ №2 им. Героя Советского Союза Б.К.Кузнецова"	31	120	25,83	10	8,33	48	40,00
	МБОУ "Большекабанс кая СОШ" / МБГБУ «О. Кабан урта гомуми белем мәктәбе»	39	94	41,49	11	11,70	36	38,30
	МБОУ "Габишевская СОШ им. М.А.Гареева"	61	164	37,20	13	7,93	63	38,41
	МБОУ "Гимназия №1 г. Лаишево"	46	137	33,58	7	5,11	60	43,80
	МБОУ "Державинская ООШ"	6	16	37,50	2	12,50	10	62,50
	МБОУ "ИСОШ"/МБГБУ "Имәнкискә урта гомуми белем мәктәбе"	1	10	10,00	0	0,00	5	50,00
	МБОУ "Кирбинская СОШ"	6	27	22,22	2	7,41	8	29,63

Результаты социально-психологического тестирования

МБОУ "Малоелгинская СОШ"/МБГБУ "Кече-Елга урта гомуми белем мәктәбе"	2	14	14,29	0	0,00	10	71,43
МБОУ "Никольская СОШ"	13	35	37,14	1	2,86	10	28,57
МБОУ "Сокуровская СОШ им. Г.Р.Державина"	38	114	33,33	14	12,28	42	36,84
МБОУ "Столбищенская СОШ им. А.П. Малышева"	74	255	29,02	13	5,10	88	34,51
МБОУ "Тат.Янтыковская ООШ"	0	4	0,00	0	0,00	4	100,00
МБОУ «Атабаевская СОШ имени Героя РФ Ахметшина Марата Радиковича» Лаишевского муниципального района РТ	3	16	18,75	0	0,00	8	50,00
МБОУ «Многопрофильный лицей «Здоровое поколение»	32	168	19,05	6	3,57	73	43,45
МБОУ Каипская ООШ	22	38	57,89	4	10,53	8	21,05
МБОУ ЛООШ №3	18	47	38,30	3	6,38	20	42,55
МБОУ Орловская ООШ	5	16	31,25	1	6,25	7	43,75
МБОУ Пелевская СОШ	3	15	20,00	1	6,67	6	40,00
МБОУ Песчано-Ковалинская СОШ	32	121	26,45	10	8,26	47	38,84
МБОУ Рождественская СОШ	11	35	31,43	3	8,57	20	57,14
МБОУ Среднедевятковская СОШ	17	32	53,13	2	6,25	16	50,00

Результаты социально-психологического тестирования

	МБОУ Ташкирменская ООШ	3	8	37,50	1	12,50	4	50,00
	МБОУ ШООШ	1	4	25,00	0	0,00	2	50,00
	Итого:	500	1609	31,08	115	7,15	643	39,96
Лениногорский	МБОУ "Старописьмянская основная общеобразовательная школа"	6	15	40,00	2	13,33	2	13,33
	МБОУ "Гимназия № 11 г. Лениногорска" МО "ЛМР" РТ	105	248	42,34	18	7,26	115	46,37
	МБОУ "Ивановская ООШ"	3	12	25,00	1	8,33	6	50,00
	МБОУ "Керлигачская ООШ" ЛМР РТ.	1	7	14,29	0	0,00	4	57,14
	МБОУ "Куакбашская ООШ" МО ЛМР РТ	0	19	0,00	0	0,00	10	52,63
	МБОУ "Ново-Сережкинская ООШ" МО "ЛМР" РТ	1	11	9,09	0	0,00	5	45,45
	МБОУ "ООШ №1"	6	26	23,08	3	11,54	14	53,85
	МБОУ "Подлесная ООШ"	9	19	47,37	2	10,53	5	26,32
	МБОУ "СОШ № 13 г. Лениногорска" МО "ЛМР" РТ	21	42	50,00	1	2,38	19	45,24
	МБОУ "СОШ № 7"	52	358	14,53	9	2,51	179	50,00
	МБОУ "СОШ №10"	22	215	10,23	4	1,86	114	53,02
	МБОУ "СОШ №5" МО "ЛМР" РТ	13	196	6,63	2	1,02	123	62,76
	МБОУ "СОШ №8"	59	252	23,41	8	3,17	112	44,44
	МБОУ "Сарабикуловская ООШ"	3	9	33,33	1	11,11	4	44,44

Результаты социально-психологического тестирования

МБОУ "Средняя общеобразовательная школа №2" МО "ЛМР" РТ	111	305	36,39	30	9,84	159	52,13
МБОУ "Средняя общеобразовательная школа №3" МО "ЛМР" РТ	27	61	44,26	8	13,11	20	32,79
МБОУ "Тимяшевская СОШ"	34	97	35,05	7	7,22	46	47,42
МБОУ "Урдалинская ООШ" МО ЛМР РТ	0	4	0,00	0	0,00	3	75,00
МБОУ "Урмышлинская ООШ"	0	7	0,00	0	0,00	2	28,57
МБОУ "Федотовская основная общеобразовательная школа" МО ЛМР РТ	2	7	28,57	2	28,57	3	42,86
МБОУ "Шугуровская СОШ имени В.П.Чкалова" МО "ЛМР" РТ	14	141	9,93	3	2,13	64	45,39
МБОУ «Зай-Каратайская ООШ»	2	4	50,00	1	25,00	0	0,00
МБОУ «Зеленорощинская сош им.Горького» ЛМР РТ	10	43	23,26	2	4,65	17	39,53
МБОУ «Нижнечершинская основная общеобразовательная школа»	4	15	26,67	1	6,67	7	46,67
МБОУ «Старо-Иштерьякская ООШ» МО ЛМР РТ	0	13	0,00	0	0,00	10	76,92
МБОУ «Старокувакская СОШ»	3	20	15,00	0	0,00	8	40,00
МБОУ СОШ №4	33	141	23,40	6	4,26	52	36,88

Результаты социально-психологического тестирования

	МБОУ СОШ №6 г. Лениногорска МО ЛМР РТ	72	245	29,39	14	5,71	127	51,84
	МБОУ лицей №12	53	224	23,66	11	4,91	101	45,09
	МБОУ "Каркалинская ООШ им.Галии и Замита Рахимовых"	3	15	20,00	2	13,33	7	46,67
	Итого:	669	2771	24,14	138	4,98	1338	48,29
Мамадышский	МБОУ "Албайская ООШ" Мамадышского муниципального района РТ	1	2	50,00	0	0,00	2	100,00
	МБОУ "Омарская СОШ"	1	10	10,00	0	0,00	0	0,00
	МБОУ "Большешиинская СОШ"	1	12	8,33	1	8,33	5	41,67
	МБОУ "Верхнесуньская ООШ"	0	5	0,00	0	0,00	2	40,00
	МБОУ "Владимировская ООШ"	0	4	0,00	0	0,00	4	100,00
	МБОУ "Гришкинская ООШ"	1	3	33,33	0	0,00	2	66,67
	МБОУ "Дюсьметьевская СОШ"	0	19	0,00	0	0,00	16	84,21
	МБОУ "Зверосовхозская СОШ" Мамадышского муниципального района РТ	6	36	16,67	3	8,33	16	44,44
	МБОУ "Катмышская СОШ"	2	19	10,53	1	5,26	6	31,58
	МБОУ "Кемеш - Кульская ООШ"	0	21	0,00	0	0,00	12	57,14
	МБОУ "Кляушская СОШ"	1	7	14,29	0	0,00	4	57,14

Результаты социально-психологического тестирования

МБОУ "Куюк-Ерыксинская СОШ"	2	19	10,53	1	5,26	10	52,63
МБОУ "Малокирменская ООШ"	2	6	33,33	1	16,67	4	66,67
МБОУ "Малосуньская ООШ"	3	13	23,08	3	23,08	9	69,23
МБОУ "Нижнеошминская СОШ им.М.Ш.Шакирова"	7	21	33,33	0	0,00	11	52,38
МБОУ "Нижнесуньская СОШ"	7	19	36,84	2	10,53	6	31,58
МБОУ "Нижнеякинская СОШ" Мамадышского муниципального района РТ	7	15	46,67	3	20,00	4	26,67
МБОУ "Никифоровская ООШ"	1	4	25,00	0	0,00	3	75,00
МБОУ "Олуязский лицей" Мамадышского муниципального района РТ	1	28	3,57	0	0,00	17	60,71
МБОУ "Пристань-Берсутская ООШ"	4	9	44,44	2	22,22	2	22,22
МБОУ "СОШ № 4 г. Мамадыш"	65	192	33,85	15	7,81	86	44,79
МБОУ "СОШ №1 г.Мамадыш"	31	169	18,34	3	1,78	85	50,30
МБОУ "СОШ №3 г.Мамадыш"	40	154	25,97	10	6,49	64	41,56
МБОУ "Сокольская СОШ"	2	13	15,38	0	0,00	6	46,15
МБОУ "Среднекирменская СОШ"	2	14	14,29	0	0,00	5	35,71
МБОУ "Таканышская СОШ"	0	30	0,00	0	0,00	13	43,33

Результаты социально-психологического тестирования

	МБОУ "Усалинская СОШ"	2	21	9,52	1	4,76	9	42,86
	МБОУ "Шадчинская СОШ"	0	20	0,00	0	0,00	9	45,00
	МБОУ "Шемяковская ООШ"	0	8	0,00	0	0,00	1	12,50
	МБОУ «Верхнеошминская ООШ»	0	7	0,00	0	0,00	3	42,86
	МБОУ «Зюринская СОШ»	0	7	0,00	0	0,00	6	85,71
	МБОУ «Лицей №2 им. ак. К.А. Валиева г. Мамадыш»	125	297	42,09	34	11,45	151	50,84
	МБОУ"Красногорская СОШ"	30	116	25,86	8	6,90	56	48,28
	МБОУ"Тавельская СОШ"	5	27	18,52	1	3,70	10	37,04
	Итого:	349	1347	25,91	89	6,61	639	47,44
Менделеевский	МБОУ "Абалачевская СОШ"	3	14	21,43	1	7,14	5	35,71
	МБОУ "Бизякинская СОШ"	3	13	23,08	1	7,69	7	53,85
	МБОУ "Брюшлинская ООШ"	1	4	25,00	0	0,00	2	50,00
	МБОУ "Гимназия №1"	8	74	10,81	4	5,41	36	48,65
	МБОУ "Енабердинская СОШ"	1	6	16,67	1	16,67	3	50,00
	МБОУ "Ижевская СОШ"	13	33	39,39	5	15,15	18	54,55
	МБОУ "Ильнетская СОШ им. Микая"	4	9	44,44	1	11,11	2	22,22
	МБОУ "Камаевская ООШ"	1	5	20,00	0	0,00	2	40,00
	МБОУ "Монашевская СОШ"	6	21	28,57	1	4,76	8	38,10
	МБОУ "Псеевская СОШ"	10	25	40,00	2	8,00	12	48,00

Результаты социально-психологического тестирования

	МБОУ "СОШ №1 им. Героя Советского Союза М.С. Фомина г. Менделеевска" ММР РТ	124	438	28,31	33	7,53	203	46,35
	МБОУ "СОШ №2"	30	79	37,97	11	13,92	37	46,84
	МБОУ "СОШ №3"	78	168	46,43	16	9,52	71	42,26
	МБОУ "СОШ №4"	17	76	22,37	4	5,26	34	44,74
	МБОУ "СОШ №7"	18	50	36,00	4	8,00	22	44,00
	МБОУ "Старо-Гришкинская ООШ им. А.С.Климова"	3	7	42,86	0	0,00	3	42,86
	МБОУ "Тат.Челнинская ООШ"	2	2	100,00	2	100,00	0	0,00
	МБОУ "Тихоновская СОШ им. Д.Г.Щербакова."	6	19	31,58	3	15,79	6	31,58
	Итого:	328	1043	31,45	89	8,53	471	45,16
Мензелинский	ГБОУ "Мензелинская кадетская школа-интернат"	23	47	48,94	4	8,51	24	51,06
	МБОУ "Татарскомушугинская СОШ им. К.А.Смирновой"	8	29	27,59	2	6,90	18	62,07
	МБОУ "Аюская ООШ имени Р.Х.Кагирова"	1	5	20,00	0	0,00	1	20,00
	МБОУ "Верхнетагерменская ООШ имени Г. Сабитова"	0	15	0,00	0	0,00	7	46,67
	МБОУ "Гимназия" г. Мензелинска РТ	16	84	19,05	2	2,38	38	45,24
	МБОУ "Кадряковская ООШ"	1	10	10,00	0	0,00	4	40,00

Результаты социально-психологического тестирования

	МБОУ "Коноваловская ООШ" имени Горячева А.А.	8	15	53,33	3	20,00	6	40,00
	МБОУ "Кузембетьевская СОШ им. Х.Г. Хусаинова"	15	40	37,50	2	5,00	19	47,50
	МБОУ "Матвеевская ООШ"	1	9	11,11	0	0,00	5	55,56
	МБОУ "Николаевская ООШ им. С.А. Кузнецова"	5	12	41,67	0	0,00	6	50,00
	МБОУ "Подгорнобайларская ООШ"	1	7	14,29	0	0,00	2	28,57
	МБОУ "СОШ №1" г.Мензелинск РТ	44	237	18,57	12	5,06	122	51,48
	МБОУ "СОШ №2" г. Мензелинска РТ	43	192	22,40	11	5,73	84	43,75
	МБОУ "СОШ №3" г. Мензелинска РТ	45	249	18,07	13	5,22	118	47,39
	МБОУ "Урусовская ООШ имени Р.Закирова"	2	11	18,18	0	0,00	7	63,64
	МБОУ «Калтаковская СОШ»	2	10	20,00	0	0,00	5	50,00
	Итого:	215	972	22,12	49	5,04	466	47,94
Московский	МАОУ "Лицей-интернат №2"	36	182	19,78	5	2,75	97	53,30
	МБОУ "Гимназия № 102"	174	601	28,95	32	5,32	271	45,09
	МБОУ "Гимназия №12 имени Ф.Г. Аитовой"	47	151	31,13	13	8,61	65	43,05
	МБОУ "Гимназия №122 имени Ж.А.Зайцевой"	78	382	20,42	21	5,50	203	53,14
	МБОУ "Гимназия №17"	42	155	27,10	10	6,45	67	43,23

Результаты социально-психологического тестирования

	МБОУ "Гимназия №9"	67	283	23,67	12	4,24	120	42,40
	МБОУ "Татарская гимназия №2 при КФУ"	55	239	23,01	10	4,18	122	51,05
	МБОУ "Школа № 120" Московского района г.Казани	52	155	33,55	13	8,39	75	48,39
	МБОУ "Школа №130"	74	263	28,14	14	5,32	111	42,21
	МБОУ "Школа №34"	87	254	34,25	14	5,51	122	48,03
	МБОУ "Школа №55"	102	252	40,48	16	6,35	117	46,43
	МБОУ "Школа №64"	57	160	35,63	17	10,63	60	37,50
	МБОУ "Школа №65" Московского района г.Казани	37	98	37,76	8	8,16	38	38,78
	МБОУ "Школа №87"	65	267	24,34	12	4,49	106	39,70
	МБОУ "Школа №99"	67	158	42,41	16	10,13	63	39,87
	МБОУ «Гимназия №20 "Гармония"»	39	167	23,35	4	2,40	76	45,51
	МБОУ «Гимназия №75»	18	365	4,93	3	0,82	211	57,81
	МБОУ «Гимназия №94»	75	346	21,68	14	4,05	157	45,38
	РСОШ	6	20	30,00	1	5,00	8	40,00
	Итого:	1178	4498	26,19	235	5,22	2089	46,44
Муслюмовский	МБОУ «Тойгильдинская ООШ»	6	10	60,00	4	40,00	4	40,00
	МБОУ Тат.Шуранская ООШ	0	7	0,00	0	0,00	7	100,00
	МБОУ "Амикеевская ООШ"	0	12	0,00	0	0,00	9	75,00
	МБОУ "БАЮКОВСКАЯ ООШ"	0	8	0,00	0	0,00	7	87,50

Результаты социально-психологического тестирования

МБОУ "Большечекмакская ООШ"	2	16	12,50	1	6,25	6	37,50
МБОУ "Кубяковская СОШ"	0	38	0,00	0	0,00	28	73,68
МБОУ "Муслюмовская СОШ им. Г.Тукая"	32	181	17,68	11	6,08	101	55,80
МБОУ "Муслюмовская гимназия" Муслюмовского муниципального района РТ	65	186	34,95	16	8,60	95	51,08
МБОУ "Нижнетабынская ООШ"	0	11	0,00	0	0,00	8	72,73
МБОУ "Салауз-Муханская ООШ"	0	10	0,00	0	0,00	3	30,00
МБОУ "Тат.Булярская СОШ"	6	23	26,09	0	0,00	11	47,83
МБОУ «Мари Булярская основная общеобразовательная школа»	0	11	0,00	0	0,00	9	81,82
МБОУ Баланнинская ООШ	2	11	18,18	0	0,00	9	81,82
МБОУ Муслюмовский лицей	28	162	17,28	8	4,94	67	41,36
МБОУ Новоусинская ООШ	0	11	0,00	0	0,00	8	72,73
МСОШ (Михайловская средняя общеобразовательная школа)	11	32	34,38	1	3,13	20	62,50
Русскошуганская ООШ	0	16	0,00	0	0,00	7	43,75
Итого:	152	745	20,40	41	5,50	399	53,56

Результаты социально-психологического тестирования

Нижнекамский	ГБОУ "Татарстанский кадетский корпус Приволжского федерального округа им. Героя Советского Союза Гани Сафиуллина"	17	157	10,83	2	1,27	67	42,68
	МБОУ "Благодатновская СОШ"	5	22	22,73	1	4,55	14	63,64
	МБОУ "Большеафанасовская СОШ" НМР РТ	29	100	29,00	4	4,00	37	37,00
	МБОУ "Верхнеуратьминская ООШ" НМР РТ	2	16	12,50	0	0,00	8	50,00
	МБОУ "Верхнечелнинская СОШ" НМР РТ	2	18	11,11	0	0,00	9	50,00
	МБОУ "Гимназия №1" НМР РТ	31	128	24,22	7	5,47	61	47,66
	МБОУ "Гимназия №2" НМР РТ	98	408	24,02	27	6,62	200	49,02
	МБОУ "Гимназия №22" НМР РТ	102	362	28,18	18	4,97	168	46,41
	МБОУ "Гимназия №25" НМР РТ	66	383	17,23	17	4,44	198	51,70
	МБОУ "Гимназия №32" НМР РТ	157	496	31,65	28	5,65	222	44,76
	МБОУ "Гимназия-интернат №13" НМР РТ	27	109	24,77	6	5,50	47	43,12
	МБОУ "Гимназия-интернат №34" НМР РТ	12	80	15,00	2	2,50	41	51,25
	МБОУ "Елантовская ООШ"	2	11	18,18	0	0,00	5	45,45
	МБОУ "КПСОШ №1" НМР РТ	39	190	20,53	11	5,79	105	55,26

Результаты социально-психологического тестирования

МБОУ "КСОШ №2" НМР РТ	69	244	28,28	23	9,43	83	34,02
МБОУ "Каенлинская СОШ" НМР РТ	4	23	17,39	1	4,35	8	34,78
МБОУ "Кармалинская СОШ"	7	55	12,73	3	5,45	29	52,73
МБОУ "Красноключинская СОШ" НМР РТ	0	43	0,00	0	0,00	28	65,12
МБОУ "Лицей №35" НМР РТ	103	438	23,52	19	4,34	226	51,60
МБОУ "Лицей-интернат №24" НМР РТ	38	161	23,60	6	3,73	61	37,89
МБОУ "Нижнеуратьминская СОШ" НМР РТ	0	31	0,00	0	0,00	25	80,65
МБОУ "Простинская ООШ" НМР РТ	1	11	9,09	0	0,00	5	45,45
МБОУ "СОШ № 12" НМР РТ	58	148	39,19	15	10,14	61	41,22
МБОУ "СОШ № 21" НМР РТ	25	103	24,27	2	1,94	42	40,78
МБОУ "СОШ № 26" НМР РТ	45	167	26,95	7	4,19	70	41,92
МБОУ "СОШ № 5" НМР РТ	38	87	43,68	10	11,49	43	49,43
МБОУ "СОШ № 9" НМР РТ	56	213	26,29	7	3,29	73	34,27
МБОУ "СОШ №1" НМР РТ	47	140	33,57	10	7,14	63	45,00
МБОУ "СОШ №10" НМР РТ	114	336	33,93	26	7,74	141	41,96
МБОУ "СОШ №11" НМР РТ	95	187	50,80	27	14,44	85	45,45
МБОУ "СОШ №16" НМР РТ	39	175	22,29	5	2,86	82	46,86
МБОУ "СОШ №19" НМР РТ	47	235	20,00	7	2,98	112	47,66
МБОУ "СОШ №2" НМР РТ	86	216	39,81	24	11,11	112	51,85
МБОУ "СОШ №28" НМР РТ	76	172	44,19	19	11,05	74	43,02
МБОУ "СОШ №29" НМР РТ	204	458	44,54	39	8,52	253	55,24
МБОУ "СОШ №3" НМР РТ	66	265	24,91	16	6,04	134	50,57
МБОУ "СОШ №33" НМР РТ	88	387	22,74	19	4,91	172	44,44

Результаты социально-психологического тестирования

	МБОУ "СОШ №6" НМР РТ	46	172	26,74	8	4,65	74	43,02
	МБОУ "СОШ №7"	79	205	38,54	20	9,76	95	46,34
	МБОУ "СОШ №8" НМР РТ	58	260	22,31	12	4,62	119	45,77
	МБОУ "СОШ№20" НМР РТ	50	92	54,35	7	7,61	42	45,65
	МБОУ "СОШ№27" НМР РТ	102	405	25,19	24	5,93	208	51,36
	МБОУ "Старошешминская СОШ" НМР РТ.	12	37	32,43	2	5,41	13	35,14
	МБОУ "Сухаревская СОШ" НМР РТ	10	40	25,00	2	5,00	16	40,00
	МБОУ "Шереметьевская СОШ" НМР РТ	10	39	25,64	2	5,13	20	51,28
	МБОУ "Шингальчинская ООШ" НМР РТ	3	18	16,67	1	5,56	6	33,33
	МБОУ «Адымнар - Нижнекамск» НМР РТ	24	78	30,77	5	6,41	27	34,62
	МБОУ «Лицей №14» НМР РТ	113	375	30,13	23	6,13	190	50,67
	МБОУ «Лицей №38» НМР РТ	48	152	31,58	9	5,92	76	50,00
	МБОУ «Многопрофильный лицей №37» НМР РТ	84	345	24,35	14	4,06	143	41,45
	МБОУ «ООШ п.Трудовой» НМР РТ	2	12	16,67	0	0,00	4	33,33
	МБОУ «СОШ №36» НМР РТ	88	316	27,85	21	6,65	138	43,67
	МБОУ"СОШ №31" НМР РТ	110	335	32,84	23	6,87	165	49,25
	Средняя школа №15	94	283	33,22	31	10,95	131	46,29
	Итого:	2828	9939	28,45	612	6,16	4631	46,59
Ново-Савиновский	ГАОУ "Адымнар-Казань"	286	1001	28,57	68	6,79	439	43,86
	Инженерный лицей	17	142	11,97	2	1,41	61	42,96

Результаты социально-психологического тестирования

	МАОУ "Лицей-интернат №7"	14	132	10,61	1	0,76	63	47,73
	МАОУ «Лицей №146 "Ресурс"»	153	457	33,48	25	5,47	177	38,73
	МБОУ "Гимназия №13"	2	117	1,71	2	1,71	66	56,41
	МБОУ "Гимназия №179-центр образования"	46	671	6,86	7	1,04	377	56,18
	МБОУ "Гимназия №7"	46	307	14,98	5	1,63	177	57,65
	МБОУ "Лицей №177"	81	549	14,75	13	2,37	256	46,63
	МБОУ "Лицей №23"	61	341	17,89	14	4,11	176	51,61
	МБОУ "Школа № 132"	50	284	17,61	10	3,52	120	42,25
	МБОУ "Школа № 71"	57	233	24,46	7	3,00	105	45,06
	МБОУ "Школа № 89"	90	317	28,39	15	4,73	127	40,06
	МБОУ "Школа №103"	88	237	37,13	16	6,75	106	44,73
	МБОУ "Школа №113"	30	215	13,95	10	4,65	111	51,63
	МБОУ "Школа №143"	89	284	31,34	20	7,04	108	38,03
	МБОУ "Школа №170"	76	387	19,64	19	4,91	174	44,96
	МБОУ "Школа №25"	7	57	12,28	4	7,02	28	49,12
	МБОУ "Школа №31"	20	173	11,56	5	2,89	83	47,98
	МБОУ "Школа №38"	58	173	33,53	9	5,20	77	44,51
	МБОУ "Школа №43"	57	218	26,15	15	6,88	93	42,66
	МБОУ "Школа №49"	91	314	28,98	20	6,37	132	42,04
	МБОУ "Школа №85"	11	312	3,53	0	0,00	194	62,18
	МБОУ "Школа №9"	86	354	24,29	11	3,11	161	45,48
	МБОУ "Школа №91"	67	179	37,43	18	10,06	74	41,34
	МБОУ «Гимназия №155»	72	344	20,93	16	4,65	161	46,80
	Итого:	1655	7798	21,22	332	4,26	3646	46,76
Новошешминский	Краснооктябрьская ООШ	4	18	22,22	1	5,56	4	22,22

Результаты социально-психологического тестирования

	МБОУ "Акбуринская ООШ"	2	9	22,22	0	0,00	5	55,56
	МБОУ "Архангельская ООШ"	4	11	36,36	1	9,09	7	63,64
	МБОУ "Екатерининская ООШ"	1	12	8,33	1	8,33	5	41,67
	МБОУ "Зиреклинский лицей" НМР РТ	6	26	23,08	2	7,69	7	26,92
	МБОУ "Ленинская СОШ"	7	52	13,46	1	1,92	28	53,85
	МБОУ "Новошешминская СОШ"	17	81	20,99	2	2,47	35	43,21
	МБОУ "Новошешминская гимназия"	27	178	15,17	6	3,37	86	48,31
	МБОУ "Просто - Челнинская ООШ"	1	11	9,09	0	0,00	6	54,55
	МБОУ "Слобода Волчинская ООШ"	2	14	14,29	1	7,14	5	35,71
	МБОУ "Тубылгытауская ООШ"	2	16	12,50	1	6,25	6	37,50
	МБОУ "Утяшкинская ООШ Новошешминского муниципального района РТ"	4	21	19,05	1	4,76	9	42,86
	МБОУ "Чув.Чебоксарская ООШ"	5	17	29,41	0	0,00	6	35,29
	МБОУ «Шахмайкинская СОШ Новошешминского района РТ»	11	30	36,67	0	0,00	17	56,67
	Петропавловская ООШ	11	24	45,83	1	4,17	12	50,00
	Черемуховская СОШ	1	25	4,00	0	0,00	12	48,00
	Итого:	105	545	19,27	18	3,30	250	45,87
Нурлатский	МАОУ "СОШ №2" г. Нурлат	59	231	25,54	10	4,33	115	49,78

Результаты социально-психологического тестирования

МАОУ "СОШ №3" г.Нурлат РТ	65	244	26,64	11	4,51	95	38,93
МАОУ "СОШ №4" г.Нурлат	37	253	14,62	4	1,58	104	41,11
МАОУ "СОШ №9" г.Нурлат РТ/ТР Нурлат шәһәре «9 нчы УГБМ» МАГБУ	30	241	12,45	3	1,24	112	46,47
МАОУ «Нурлатская гимназия им.М.Е.Сергеева» г.Нурлат/ Нурлат шәһәре "М.Е. Сергеев исемендәге Нурлат гимназиясе" ГБМУ	39	283	13,78	8	2,83	139	49,12
МАОУ «СОШ №1» г. Нурлат	32	220	14,55	8	3,64	98	44,55
МБОУ "Чулпановская СОШ "	3	37	8,11	1	2,70	22	59,46
МБОУ "Андреевская ООШ"	4	25	16,00	0	0,00	14	56,00
МБОУ "Биляр-Озерская СОШ"	4	29	13,79	3	10,34	16	55,17
МБОУ "Елаурская ООШ"	0	7	0,00	0	0,00	3	42,86
МБОУ "Караульно Горская ООШ"	0	14	0,00	0	0,00	5	35,71
МБОУ "Кульбаево-Марасинская СОШ" Нурлатского муниципального района РТ	4	22	18,18	0	0,00	12	54,55
МБОУ "Курманаевская ООШ"	2	14	14,29	1	7,14	8	57,14
МБОУ "Мамыковская СОШ"	12	43	27,91	0	0,00	19	44,19

Результаты социально-психологического тестирования

МБОУ "Ново-Альметьевская основная школа" Нурлатского муниципального района РТ	0	10	0,00	0	0,00	6	60,00
МБОУ "Ново-Иглайкинская СОШ"	3	26	11,54	1	3,85	16	61,54
МБОУ "СОШ №8 г.Нурлат"	15	78	19,23	2	2,56	39	50,00
МБОУ "Селенгушская ООШ"	5	9	55,56	1	11,11	4	44,44
МБОУ "Среднекамышлинская СОШ"	3	27	11,11	0	0,00	19	70,37
МБОУ "Старо-Челнинская СОШ"	8	35	22,86	1	2,86	11	31,43
МБОУ "Степноозерская ООШ"	3	9	33,33	2	22,22	6	66,67
МБОУ "Тюрнясевская СОШ"	7	34	20,59	2	5,88	23	67,65
МБОУ "Якушкинская СОШ"	11	52	21,15	3	5,77	27	51,92
МБОУ «Тимерликовская ООШ им. Героя Советского Союза Козлова Н.А.» Нурлатского муниципального района Республики Татарстан	1	8	12,50	0	0,00	4	50,00
МБОУ «Фомкинская сош» Нурлатского муниципального района РТ	6	24	25,00	3	12,50	11	45,83
МБОУ "Бурметьевская СОШ"	0	42	0,00	0	0,00	22	52,38

Результаты социально-психологического тестирования

	Муниципальное бюджетное общеобразовательное учреждение «Егоркинская средняя общеобразовательная школа Нурлатского муниципального района Республики Татарстан»	3	28	10,71	0	0,00	18	64,29
	Итого:	356	2045	17,41	64	3,13	968	47,33
Пестречинский	МБОУ "Кибячинская ООШ" Пестречинского муниципального района Республики Татарстан/ МБГББУ «Кибяч теп гомуми белем бирү мәктәбе».	0	3	0,00	0	0,00	3	100,00
	МБОУ "Коцаковская СОШ" /МБГББУ Коцак урта гомуми белем бирү мәктәбе	41	116	35,34	9	7,76	60	51,72
	МБОУ "Кряш-Сердинская ООШ" Пестречинского муниципального района РТ	0	5	0,00	0	0,00	5	100,00
	МБОУ "Кулаевская СОШ" / МБГББУ «Колай урта гомуми белем бирү мәктәбе»	14	65	21,54	5	7,69	29	44,62
	МБОУ "Ленино-Кокушкинская СОШ"	0	121	0,00	0	0,00	79	65,29
	МБОУ "Лицей "Алгоритм" \МБГБУ «Лицей «Алгоритм»	139	375	37,07	40	10,67	145	38,67

Результаты социально-психологического тестирования

МБОУ "Надеждинская ООШ"	1	15	6,67	0	0,00	5	33,33
МБОУ "Отар-Дубровская СОШ"	3	16	18,75	2	12,50	7	43,75
МБОУ "ПСОШ №2"	89	220	40,45	30	13,64	92	41,82
МБОУ "Пестречинская СОШ №1 с углубленным изучением отдельных предметов"	75	258	29,07	15	5,81	107	41,47
МБОУ "Тат.Ходяшевская СОШ"	0	14	0,00	0	0,00	6	42,86
МБОУ "Читинская ООШ"/МБГББУ "Чыты төп гомуми белем бирү мәктәбе"	2	2	100,00	1	50,00	1	50,00
МБОУ "Шалинская СОШ имени Сафина Ф.А."	22	80	27,50	6	7,50	30	37,50
МБОУ «Конская ООШ им. П.М.Гаврилова»/ МБГББУ «П.М.Гаврилов исемендәге Күн төп гомуми белем бирү мәктәбе»	2	13	15,38	0	0,00	6	46,15
МБОУ «Многопрофильный лицей»/ГБМБУ «Күп профильле лицей»	76	204	37,25	18	8,82	67	32,84
МБОУ «Пановская ООШ»	2	13	15,38	0	0,00	5	38,46
МБОУ Богородская СОШ / МБГБУ Богородское урта гомуми белем мәктәбе	14	50	28,00	3	6,00	21	42,00

Результаты социально-психологического тестирования

	МБОУ"Старо-Шигалеевская СОШ"	7	40	17,50	3	7,50	13	32,50
	Итого:	487	1610	30,25	132	8,20	681	42,30
Приволжский	МАОУ "Гимназия №139 - Центр образования" Приволжского района города Казани	55	366	15,03	9	2,46	183	50,00
	МАОУ "Гимназия №19"	160	525	30,48	34	6,48	218	41,52
	МБОУ "Гимназия № 16"	112	354	31,64	31	8,76	165	46,61
	МБОУ "Гимназия №18"	37	171	21,64	5	2,92	75	43,86
	МБОУ "Гимназия №21"	42	183	22,95	11	6,01	79	43,17
	МБОУ "Гимназия №40"	6	187	3,21	2	1,07	98	52,41
	МБОУ "Гимназия №6"	124	733	16,92	22	3,00	364	49,66
	МБОУ "Лицей № 35"	87	604	14,40	18	2,98	266	44,04
	МБОУ "Лицей №186 - "Перспектива"	155	429	36,13	34	7,93	185	43,12
	МБОУ "Лицей №78 "Фарватер"	129	362	35,64	37	10,22	158	43,65
	МБОУ "СОШ №10"	48	151	31,79	9	5,96	68	45,03
	МБОУ "СОШ №48"	56	190	29,47	9	4,74	77	40,53
	МБОУ "СОШ №69"	37	400	9,25	9	2,25	203	50,75
	МБОУ "Школа № 17"	25	53	47,17	10	18,87	19	35,85
	МБОУ "Школа № 173"	46	162	28,40	8	4,94	65	40,12
	МБОУ "Школа №100"	19	108	17,59	1	0,93	41	37,96
	МБОУ "Школа №114"	62	153	40,52	21	13,73	72	47,06
	МБОУ "Школа №127"	44	278	15,83	7	2,52	128	46,04
	МБОУ "Школа №129"	41	285	14,39	8	2,81	121	42,46

Результаты социально-психологического тестирования

	МБОУ "Школа №136"	26	134	19,40	8	5,97	50	37,31
	МБОУ "Школа №150"	85	255	33,33	29	11,37	112	43,92
	МБОУ "Школа №24"	79	359	22,01	14	3,90	161	44,85
	МБОУ "Школа №42"	109	387	28,17	24	6,20	171	44,19
	МБОУ "Школа №68"	80	223	35,87	17	7,62	101	45,29
	МБОУ "Школа №82"	34	193	17,62	8	4,15	73	37,82
	МБОУ "Школа №88"	12	97	12,37	5	5,15	47	48,45
	МБОУ "Школа №97"	29	69	42,03	5	7,25	27	39,13
	МБОУ «Гимназия №52»	55	486	11,32	11	2,26	247	50,82
	МБОУ «Лицей №83 - Центр образования» Приволжского района г. Казани	190	775	24,52	31	4,00	321	41,42
	МБОУ «СОШ №73»	30	99	30,30	7	7,07	41	41,41
	СУНЦ IT-лицей КФУ	45	191	23,56	10	5,24	98	51,31
	Итого:	2059	8962	22,97	454	5,07	4034	45,01
Рыбно-Слободский	МБОУ "Балыклы-Чукаевская СОШ"	3	13	23,08	0	0,00	2	15,38
	МБОУ "Биектауская СОШ"	0	26	0,00	0	0,00	24	92,31
	МБОУ "Верхне-Тимерлековская СОШ" Рыбно-Слободского муниципального района РТ	3	10	30,00	1	10,00	4	40,00
	МБОУ "Корноуховская ООШ"	0	5	0,00	0	0,00	3	60,00
	МБОУ "Кукеевская ООШ"	2	8	25,00	0	0,00	6	75,00
	МБОУ "Масловская СОШ"	3	23	13,04	0	0,00	12	52,17

Результаты социально-психологического тестирования

МБОУ "Нижне-Тимерлековская ООШ"	0	7	0,00	0	0,00	3	42,86
МБОУ "Рыбно-Слободская гимназия №1"	37	223	16,59	9	4,04	100	44,84
МБОУ "Троицко-Урайская ООШ"	0	7	0,00	0	0,00	4	57,14
МБОУ "Урахчинская ООШ"	0	9	0,00	0	0,00	8	88,89
МБОУ "Шеморбашская ООШ" Рыбно-Слободского муниципального района РТ	0	3	0,00	0	0,00	2	66,67
МБОУ "Шумбутская СОШ"/"Шомбыт УГБМ" ГБМБУ	1	33	3,03	0	0,00	18	54,55
МБОУ "Юлсубинская ООШ"	0	10	0,00	0	0,00	4	40,00
МБОУ "Ямашевская ООШ"	0	5	0,00	0	0,00	0	0,00
МБОУ «Больше-Машляковская СОШ»	8	32	25,00	2	6,25	16	50,00
МБОУ «Большеелгинская СОШ» Рыбно-Слободского муниципального района РТ	13	43	30,23	3	6,98	19	44,19
МБОУ «Кугарчинская СОШ»/«Кугарчен УГБМ» ГБМБУ	1	45	2,22	1	2,22	31	68,89
МБОУ «Кутлу-Букашская средняя общеобразовательная школа» Рыбно-Слободского муниципального района РТ	28	75	37,33	9	12,00	41	54,67

Результаты социально-психологического тестирования

	МБОУ «Ново-Арышская СОШ»	3	18	16,67	0	0,00	8	44,44
	МБОУ «Рыбно-Слободская СОШ №2»	39	169	23,08	11	6,51	75	44,38
	Итого:	141	764	18,46	36	4,71	380	49,74
Сабинский	ГБОУ «Икшурминская кадетская школа-интернат имени Байкиева К.С.»	4	90	4,44	1	1,11	50	55,56
	МБОУ "Большеарташская ООШ"	0	8	0,00	0	0,00	7	87,50
	МБОУ "Большекибичинская СОШ"	0	35	0,00	0	0,00	22	62,86
	МБОУ "Большеинарская СОШ"	6	33	18,18	1	3,03	19	57,58
	МБОУ "Верхнесиметская СОШ"	9	28	32,14	1	3,57	14	50,00
	МБОУ "Евлаштауская СОШ"	9	30	30,00	5	16,67	14	46,67
	МБОУ "Изминская СОШ"	5	80	6,25	2	2,50	42	52,50
	МБОУ "Иштуганская СОШ"	7	31	22,58	1	3,23	15	48,39
	МБОУ "Кильдебякская СОШ"	9	46	19,57	1	2,17	27	58,70
	МБОУ "Лесхозская СОШ"	13	39	33,33	3	7,69	23	58,97
	МБОУ "Мичанская ООШ Сабинского муниципального района РТ"	2	23	8,70	1	4,35	10	43,48
	МБОУ "Нижнешитцинская ООШ"	0	15	0,00	0	0,00	15	100,00
	МБОУ "СОШ - интернат для одаренных детей"	10	60	16,67	0	0,00	28	46,67

Результаты социально-психологического тестирования

	МБОУ "Сабабашская ООШ"	2	13	15,38	0	0,00	5	38,46
	МБОУ "Сатышевская СОШ им. Ш.З.Зиннурова"	5	50	10,00	0	0,00	24	48,00
	МБОУ "Тимершикская СОШ"	13	66	19,70	3	4,55	43	65,15
	МБОУ "Шеморданский лицей "Рост"	92	272	33,82	24	8,82	146	53,68
	МБОУ "Шикшинская ООШ"	0	24	0,00	0	0,00	20	83,33
	МБОУ "Юлбатская ООШ"	7	31	22,58	1	3,23	14	45,16
	МБОУ «Гимназия» п.г.т. Богатые Сабы	56	278	20,14	11	3,96	140	50,36
	МБОУ «Сабинская СОШ»	9	111	8,11	0	0,00	61	54,95
	Итого:	258	1363	18,93	55	4,04	739	54,22
Сармановский	Карашай-Сакловская ООШ	0	8	0,00	0	0,00	7	87,50
	МБОУ "Старомензелябашская ООШ имени А.Тимергалина"	1	5	20,00	0	0,00	2	40,00
	МБОУ "Азалаковская ООШ"	3	11	27,27	0	0,00	3	27,27
	МБОУ "Александровская ООШ им. Героя Советского Союза А.А.Казакова"	1	14	7,14	0	0,00	7	50,00
	МБОУ "Альметьевская СОШ им. М.Рамзи"	5	14	35,71	2	14,29	6	42,86
	МБОУ "Большенуркеевская СОШ"	16	51	31,37	5	9,80	23	45,10

Результаты социально-психологического тестирования

МБОУ "Джалильская СОШ №1"	33	135	24,44	9	6,67	65	48,15
МБОУ "Джалильская СОШ №2"	38	243	15,64	4	1,65	124	51,03
МБОУ "Кавзияковская ООШ"	0	8	0,00	0	0,00	4	50,00
МБОУ "Каташ-Каранская ООШ"	1	3	33,33	0	0,00	1	33,33
МБОУ "Кутемелинская ООШ"	0	3	0,00	0	0,00	1	33,33
МБОУ "Лешев-Тамакская ООШ"	4	10	40,00	0	0,00	2	20,00
МБОУ "Муртыш-Тамакская ООШ"	1	10	10,00	0	0,00	1	10,00
МБОУ "Петровскозаводская СОШ"	7	48	14,58	0	0,00	17	35,42
МБОУ "Саклов-Башская СОШ"	1	13	7,69	0	0,00	6	46,15
МБОУ "Сармановская СОШ"	40	139	28,78	3	2,16	70	50,36
МБОУ "Сармановская гимназия"/ МБГББУ "Сарман гимназиясе"	28	136	20,59	5	3,68	55	40,44
МБОУ "Старокаширская СОШ им.Зинната Хасанова" Сармановского МР РТ	1	20	5,00	1	5,00	17	85,00
МБОУ «Джалильская гимназия»	47	165	28,48	10	6,06	79	47,88
МБОУ «Иляксайская ООШ»	0	9	0,00	0	0,00	2	22,22
МБОУ ЛООШ (МБОУ Лякинская ООШ)	3	4	75,00	1	25,00	1	25,00

Результаты социально-психологического тестирования

	филиал МБОУ "Большенуркеевская СОШ - Юлтимеровская ООШ" Сармановского муниципального района РТ	0	6	0,00	0	0,00	2	33,33
	филиал МБОУ "Старокаширская СОШ им.Зинната Хасанова"- "Сарайлинская ООШ"	0	7	0,00	0	0,00	6	85,71
	Итого:	230	1062	21,66	40	3,77	501	47,18
Советский	МАОУ "Гимназия №141"	111	420	26,43	21	5,00	186	44,29
	МАОУ "Лицей № 121" (ЦО №178)	106	519	20,42	19	3,66	252	48,55
	МАОУ «Лицей - инженерный центр»	26	112	23,21	4	3,57	43	38,39
	МАОУ «Многопрофильный лицей №11» Унбер	80	274	29,20	19	6,93	101	36,86
	МБОУ "Гимназия №125"	92	344	26,74	22	6,40	133	38,66
	МБОУ "Гимназия №126"	56	186	30,11	13	6,99	79	42,47
	МБОУ "Гимназия №20 имени Абдуллы Алиша"	74	200	37,00	12	6,00	88	44,00
	МБОУ "Гимназия №8"	110	542	20,30	19	3,51	217	40,04
	МБОУ "Гимназия №93"	18	195	9,23	1	0,51	138	70,77
	МБОУ "Лицей № 149"	14	346	4,05	2	0,58	171	49,42
	МБОУ "Лицей №110"	72	224	32,14	19	8,48	75	33,48
	МБОУ "Лицей №159"	88	382	23,04	25	6,54	165	43,19

Результаты социально-психологического тестирования

МБОУ "Многопрофильная школа №181"	168	531	31,64	27	5,08	245	46,14
МБОУ "ООШ №108"	1	3	33,33	1	33,33	0	0,00
МБОУ "Школа № 144"	58	365	15,89	4	1,10	243	66,58
МБОУ "Школа № 161"	87	297	29,29	17	5,72	130	43,77
МБОУ "Школа № 167"	103	372	27,69	21	5,65	178	47,85
МБОУ "Школа № 171"	143	410	34,88	40	9,76	199	48,54
МБОУ "Школа № 47"	63	251	25,10	16	6,37	115	45,82
МБОУ "Школа № 72"	81	274	29,56	20	7,30	113	41,24
МБОУ "Школа №101 имени П.А. Полушкина - Центр образования"	71	206	34,47	23	11,17	91	44,17
МБОУ "Школа №111"	77	217	35,48	18	8,29	81	37,33
МБОУ "Школа №124"	58	202	28,71	12	5,94	103	50,99
МБОУ "Школа №15"	94	208	45,19	17	8,17	73	35,10
МБОУ "Школа №156"	128	307	41,69	32	10,42	116	37,79
МБОУ "Школа №169"	90	463	19,44	19	4,10	215	46,44
МБОУ "Школа №184"	123	300	41,00	28	9,33	123	41,00
МБОУ "Школа №22 - Центр образования"	76	238	31,93	19	7,98	95	39,92
МБОУ "Школа №84"	55	164	33,54	14	8,54	76	46,34
МБОУ "Школа №86"	85	238	35,71	21	8,82	105	44,12
МБОУ «Гимназия № 174»	121	311	38,91	26	8,36	141	45,34
МБОУ «Гимназия № 183»	135	563	23,98	22	3,91	249	44,23
МБОУ «Гимназия №175»	88	265	33,21	15	5,66	117	44,15
МБОУ «Гимназия №90»	58	237	24,47	18	7,59	107	45,15

Результаты социально-психологического тестирования

	МБОУ «Лицей №185»	178	524	33,97	28	5,34	236	45,04
	МБОУ «Многопрофильная полилингвальная гимназия №180»	153	548	27,92	32	5,84	228	41,61
	МБОУ «Многопрофильный лицей №187»	134	418	32,06	32	7,66	165	39,47
	МБОУ «Татарская гимназия №11»	25	154	16,23	5	3,25	80	51,95
	МБОУ «Школа №140»	62	181	34,25	21	11,60	79	43,65
	Итого:	3362	11991	28,04	724	6,04	5351	44,63
Спасский	ГБОУ «Болгарская санаторная школа-интернат»	2	37	5,41	0	0,00	14	37,84
	ГБОУ "Болгарская кадетская школа-интернат имени Карпова П.А."	21	83	25,30	5	6,02	36	43,37
	МБОУ "Кимовская СОШ"	6	26	23,08	2	7,69	12	46,15
	МБОУ "Антоновская СОШ"	6	27	22,22	0	0,00	7	25,93
	МБОУ "БСОШ № 2"	59	145	40,69	17	11,72	66	45,52
	МБОУ "Бураковская СОШ"	7	36	19,44	1	2,78	18	50,00
	МБОУ "Искре Рязяпская СОШ"	2	21	9,52	0	0,00	11	52,38
	МБОУ "Кузнечихинская СОШ"	0	4	0,00	0	0,00	3	75,00
	МБОУ "Никольская СОШ"	8	32	25,00	3	9,38	17	53,13
	МБОУ "Полянская СОШ"	13	27	48,15	4	14,81	13	48,15

Результаты социально-психологического тестирования

	МБОУ "Трехозерская СОШ"	7	27	25,93	1	3,70	12	44,44
	МБОУ БСОШ №1	19	142	13,38	3	2,11	69	48,59
	филиал МБОУ "Антоновская СОШ" в с. Иж-Борискино	0	6	0,00	0	0,00	3	50,00
	филиал МБОУ "Бураковская СОШ" в с.Каюки	1	8	12,50	0	0,00	3	37,50
	филиал МБОУ "Никольская СОШ" в с.Аграмаковка "Аграмаковская ООШ"	2	7	28,57	0	0,00	5	71,43
	филиал МБОУ "Никольская СОШ" в с.Ямбухтино "Ямбухтинская ООШ"	2	3	66,67	0	0,00	1	33,33
	Итого:	155	631	24,56	36	5,71	290	45,96
Тетюшки й	ГБОУ "Тетюшская кадетская школа - интернат"	16	95	16,84	8	8,42	47	49,47
	МБОУ "Байрашевская ООШ"	0	4	0,00	0	0,00	4	100,00
	МБОУ "Бакрчинская СОШ"	0	19	0,00	0	0,00	13	68,42
	МБОУ "Беденьговская ООШ"	2	9	22,22	0	0,00	3	33,33
	МБОУ "Богдашкинская ООШ"	0	6	0,00	0	0,00	5	83,33
	МБОУ "Большетаханская СОШ"	3	48	6,25	0	0,00	33	68,75
	МБОУ "Большешемякинская СОШ"	1	23	4,35	0	0,00	8	34,78
	МБОУ "Кильдюшевская СОШ"	1	26	3,85	1	3,85	9	34,62

Результаты социально-психологического тестирования

	МБОУ "Киртелинская СОШ"	0	7	0,00	0	0,00	6	85,71
	МБОУ "Кошки-Новотимбаевская ООШ имени И.Я.Яковлева"	0	3	0,00	0	0,00	1	33,33
	МБОУ "Нармонская СОШ" ТМР РТ	8	27	29,63	4	14,81	8	29,63
	МБОУ "ТСОШ № 2"	3	119	2,52	0	0,00	49	41,18
	МБОУ "ТТСОШ"	0	30	0,00	0	0,00	10	33,33
	МБОУ "Тоншерминская СОШ"	0	8	0,00	0	0,00	3	37,50
	МБОУ "Урюмская СОШ"	0	21	0,00	0	0,00	16	76,19
	МБОУ «Алабердинская СОШ»	14	34	41,18	3	8,82	19	55,88
	МБОУ «Тетюшская СОШ №1 им. Ханжина П.С.»	19	298	6,38	4	1,34	115	38,59
	Итого:	67	777	8,62	20	2,57	349	44,92
Тукаевский	МБОУ "Бетькинская СОШ" Тукаевского муниципального района РТ	38	129	29,46	10	7,75	48	37,21
	МБОУ "Биклянская СОШ" Тукаевского муниципального района РТ	9	49	18,37	5	10,20	22	44,90
	МБОУ "Бурдинская СОШ" Тукаевского муниципального района РТ	0	23	0,00	0	0,00	13	56,52
	МБОУ "Иштерьяковская ООШ"	4	11	36,36	2	18,18	3	27,27
	МБОУ "Калмашская СОШ"	8	46	17,39	2	4,35	29	63,04
	МБОУ "Калмиинская ООШ"	1	8	12,50	0	0,00	5	62,50

Результаты социально-психологического тестирования

МБОУ "Князевская СОШ с углубленным изучением отдельных предметов" Тукаевского муниципального района РТ	14	128	10,94	2	1,56	65	50,78
МБОУ "Комсомольская СОШ" Тукаевского муниципального района РТ	6	39	15,38	1	2,56	23	58,97
МБОУ "Круглопольская СОШ"	30	97	30,93	12	12,37	38	39,18
МБОУ "Кузкеевская СОШ"	3	29	10,34	0	0,00	11	37,93
МБОУ "Малошильнинская СОШ" Тукаевского муниципального района РТ	22	86	25,58	8	9,30	40	46,51
МБОУ "Мелекесская СОШ" Тукаевского муниципального района РТ	0	54	0,00	0	0,00	38	70,37
МБОУ "Мусабай-Заводская СОШ"	0	22	0,00	0	0,00	4	18,18
МБОУ "Нижнесуьксинская СОШ" Тукаевского муниципального района РТ	2	80	2,50	0	0,00	27	33,75
МБОУ "Новотроицкая СОШ" Тукаевского муниципального района РТ	14	125	11,20	4	3,20	68	54,40
МБОУ "СОШ п.Новый" Тукаевского муниципального района РТ	15	66	22,73	2	3,03	29	43,94

Результаты социально-психологического тестирования

	МБОУ "Семекеевская ООШ" Тукаевского муниципального района РТ	1	15	6,67	0	0,00	7	46,67
	МБОУ "Тлянче-Тамакская СОШ"	3	56	5,36	0	0,00	26	46,43
	МБОУ "Шильнебашская СОШ с углубленным изучением английского языка"	13	62	20,97	1	1,61	26	41,94
	МБОУ "Яна Булякская ООШ"	0	10	0,00	0	0,00	4	40,00
	МБОУ «Биюрганская ООШ» Тукаевского муниципального района РТ	2	12	16,67	0	0,00	6	50,00
	МБОУ «Старо-Абдуловская средняя общеобразовательная школа» Тукаевского муниципального района РТ	2	30	6,67	2	6,67	13	43,33
	Итого:	187	1177	15,89	51	4,33	545	46,30
Тюлячинский	МБОУ "Тюлячинская СОШ"	96	234	41,03	35	14,96	110	47,01
	МБОУ - Верхнекибьковинская средняя общеобразовательная школа Тюлячинского района РТ	0	25	0,00	0	0,00	18	72,00
	МБОУ - Шадкинская СОШ Тюлячинского района РТ	4	20	20,00	0	0,00	7	35,00

Результаты социально-психологического тестирования

МБОУ - Аланская средняя общеобразовательная школа Тюлячинского района РТ	0	17	0,00	0	0,00	10	58,82
МБОУ-Баландышская ООШ Тюлячинского района РТ	0	11	0,00	0	0,00	10	90,91
МБОУ-Саушская основная общеобразовательная школа Тюлячинского района РТ	0	7	0,00	0	0,00	4	57,14
МБОУ-Большеметескинская средняя общеобразовательная школа им.Ф.Хусни Тюлячинского района РТ	1	32	3,13	0	0,00	11	34,38
МБОУ-Большемешинская средняя общеобразовательная школа Тюлячинского района РТ	1	31	3,23	0	0,00	17	54,84
МБОУ-Большенырсинская средняя общеобразовательная школа Тюлячинского района РТ	1	18	5,56	0	0,00	11	61,11
МБОУ-Старозюринская СОШ	4	25	16,00	0	0,00	15	60,00
МБОУ-Узякская средняя общеобразовательная школа Тюлячинского муниципального района РТ	4	35	11,43	0	0,00	24	68,57
Итого:	111	455	24,40	35	7,69	237	52,09

Результаты социально-психологического тестирования

Черемшанский	ГБОУ "Черемшанская кадетская школа - интернат"	14	90	15,56	4	4,44	41	45,56
	Лагерская основная школа	0	6	0,00	0	0,00	0	0,00
	МБОУ "Аккиреевская СОШ"	1	25	4,00	0	0,00	13	52,00
	МБОУ "Беркет-Ключевская СОШ"	1	31	3,23	0	0,00	17	54,84
	МБОУ "Верхнекаменская ООШ"	0	7	0,00	0	0,00	3	42,86
	МБОУ "Верхнекармалыская ООШ"	0	5	0,00	0	0,00	1	20,00
	МБОУ "Ивашкинская СОШ"	3	27	11,11	0	0,00	11	40,74
	МБОУ "Карамышевская ООШ им.Бари Габдрахманова"	0	14	0,00	0	0,00	11	78,57
	МБОУ "Кутеминская СОШ"	2	24	8,33	0	0,00	11	45,83
	МБОУ "Нижнекаменская основная общеобразовательная школа"	0	11	0,00	0	0,00	6	54,55
	МБОУ "Нижнекармалыская ООШ"	0	3	0,00	0	0,00	3	100,00
	МБОУ "Новоильмовская СОШ"	0	16	0,00	0	0,00	7	43,75
	МБОУ "Староильмовская СОШ"	0	19	0,00	0	0,00	16	84,21
	МБОУ "Старокадеевская СОШ"	0	23	0,00	0	0,00	12	52,17
	МБОУ "Старокутушская ООШ"	0	5	0,00	0	0,00	2	40,00
	МБОУ "Староутямышевская СОШ"	4	14	28,57	1	7,14	7	50,00

Результаты социально-психологического тестирования

	МБОУ "Туйметкинская ООШ" Черемшанского муниципального района РТ	0	13	0,00	0	0,00	9	69,23
	МБОУ "Ульяновская СОШ"	1	32	3,13	0	0,00	16	50,00
	МБОУ "Черемшанская СОШ №1 им. П. С. Курасанова"	8	107	7,48	1	0,93	48	44,86
	МБОУ "Черемшанская СОШ №2 имени С.А. Ларионова"	5	50	10,00	0	0,00	34	68,00
	МБОУ "Черемшанский лицей"	7	165	4,24	1	0,61	74	44,85
	МБОУ "Черноключевская ООШ"	0	9	0,00	0	0,00	6	66,67
	МБОУ «Лашманская СОШ»	10	52	19,23	4	7,69	27	51,92
	МБОУ «Шешминская ООШ»	0	13	0,00	0	0,00	13	100,00
	МБОУ ООШ "Утыз Имян"	0	6	0,00	0	0,00	4	66,67
	Итого:	56	767	7,30	11	1,43	392	51,11
Чистопольский	ГБОУ "Чистопольская кадетская школа-интернат"	46	154	29,87	10	6,49	72	46,75
	МБОУ "Адельшинская СОШ"	0	14	0,00	0	0,00	12	85,71
	МБОУ "Александровская ООШ"/МБГБУ "Александровка ТГБМ"	8	20	40,00	1	5,00	10	50,00
	МБОУ "Верхнекондратинская ООШ"	0	6	0,00	0	0,00	4	66,67
	МБОУ "Гимназия №3"	15	309	4,85	1	0,32	155	50,16

Результаты социально-психологического тестирования

МБОУ "Гимназия №1"	80	257	31,13	15	5,84	136	52,92
МБОУ "Гимназия №2"	46	207	22,22	9	4,35	79	38,16
МБОУ "Каргалинская гимназия"	0	51	0,00	0	0,00	35	68,63
МБОУ "Красноярская ООШ"	2	17	11,76	0	0,00	10	58,82
МБОУ "Кубасская ООШ"	5	14	35,71	1	7,14	5	35,71
МБОУ "Кутлушкинская ООШ"	0	5	0,00	0	0,00	4	80,00
МБОУ "Лучовская СОШ"	4	44	9,09	0	0,00	21	47,73
МБОУ "Муслюмкинская СОШ"	2	21	9,52	1	4,76	9	42,86
МБОУ "Нижнекондратинская ООШ"	5	10	50,00	1	10,00	4	40,00
МБОУ "Основная общеобразовательная школа №6"	3	56	5,36	0	0,00	31	55,36
МБОУ "СОШ №1"	19	271	7,01	3	1,11	145	53,51
МБОУ "СОШ №16"	34	155	21,94	8	5,16	74	47,74
МБОУ "СОШ №5"	25	352	7,10	5	1,42	190	53,98
МБОУ "Средняя общеобразовательная школа №4"	25	240	10,42	4	1,67	108	45,00
МБОУ "Староромашкинская СОШ"	0	9	0,00	0	0,00	5	55,56
МБОУ "Татарско - Сарсазская ООШ"	1	7	14,29	0	0,00	4	57,14
МБОУ "Татарско-Толкишская СОШ"	4	25	16,00	0	0,00	9	36,00

Результаты социально-психологического тестирования

	МБОУ "Чистопольско-Высельская СОШ" / МБГББУ "Чистай Выселкасы УГБМ"	21	52	40,38	4	7,69	19	36,54
	МБОУ "Чувашско-Елтанская СОШ" / "Чуваш Ялтаны УГБМ"	3	17	17,65	0	0,00	6	35,29
	МБОУ "Юлдузская СОШ"	2	39	5,13	0	0,00	12	30,77
	МБОУ «Лицей № 2»	33	243	13,58	6	2,47	116	47,74
	МБОУ «Лицей №1»	65	256	25,39	15	5,86	137	53,52
	МБОУ «Татарско-Баганинская СОШ»	1	11	9,09	0	0,00	5	45,45
	Итого:	449	2862	15,69	84	2,94	1417	49,51
Ютазинский	МБОУ "Ютазинская СОШ"	27	117	23,08	5	4,27	56	47,86
	МБОУ "Абсалямовская ООШ"	0	27	0,00	0	0,00	21	77,78
	МБОУ "Байрякинская СОШ" Ютазинского муниципального района РТ	4	27	14,81	1	3,70	15	55,56
	МБОУ "Дым - Тамакская ООШ"	2	15	13,33	1	6,67	6	40,00
	МБОУ "Каразерикская СОШ им.Г.Вильданова"	4	31	12,90	2	6,45	17	54,84
	МБОУ "Каракашлинская ООШ"	0	15	0,00	0	0,00	9	60,00
	МБОУ "Мало-Урусинская ООШ" Ютазинского муниципального района РТ	3	10	30,00	0	0,00	3	30,00

Результаты социально-психологического тестирования

	МБОУ "Старо-Урусинская СОШ"	1	23	4,35	0	0,00	12	52,17
	МБОУ "Урусинская СОШ №2"	22	123	17,89	8	6,50	55	44,72
	МБОУ "Урусинская СОШ №3"	38	216	17,59	4	1,85	99	45,83
	МБОУ "Урусинская гимназия"	29	161	18,01	4	2,48	81	50,31
	Итого:	130	765	16,99	25	3,27	374	48,89
г. Набережные Челны	ГАПОУ «Набережночелнинский колледж искусств»	4	31	12,90	0	0,00	16	51,61
	ГБОУ "КШП "Калкан"	8	129	6,20	1	0,78	60	46,51
	ГБОУ "Кадетская школа № 82 им. И. Маннанова"	49	169	28,99	14	8,28	74	43,79
	ГБОУ «Кадетская школа им. ГСС Н.Кайманова»	18	221	8,14	3	1,36	94	42,53
	МАОУ "Гимназия №77"	54	333	16,22	10	3,00	136	40,84
	МАОУ "ЛИТ №36"	29	181	16,02	11	6,08	83	45,86
	МАОУ "СОШ № 21"	41	335	12,24	5	1,49	162	48,36
	МАОУ "СОШ № 40 с уиоп"	49	389	12,60	9	2,31	180	46,27
	МАОУ "СОШ № 48"	19	149	12,75	3	2,01	81	54,36
	МАОУ "СОШ №15" города Набережные Челны	6	408	1,47	0	0,00	219	53,68
	МАОУ "СОШ №34 с углубленным изучением отдельных предметов"	114	369	30,89	26	7,05	145	39,30
	МАОУ "СОШ №35 с УИОП"	195	521	37,43	44	8,45	231	44,34
	МАОУ "СОШ №4"	64	228	28,07	13	5,70	100	43,86

Результаты социально-психологического тестирования

МАОУ "СОШ №50 с уип"	121	327	37,00	25	7,65	136	41,59
МАОУ "СОШ №51"	31	190	16,32	11	5,79	100	52,63
МАОУ "Средняя общеобразовательная школа № 56"	9	289	3,11	1	0,35	158	54,67
МАОУ "Средняя общеобразовательная школа №1"	66	255	25,88	6	2,35	117	45,88
МАОУ "Средняя общеобразовательная школа №55"	30	281	10,68	5	1,78	153	54,45
МАОУ «Гимназия №57» г. Набережные Челны	60	258	23,26	14	5,43	131	50,78
МАОУ «Гимназия №61» г. Набережные Челны	20	120	16,67	5	4,17	48	40,00
МАОУ «Гимназия №76» г. Набережные Челны	41	258	15,89	6	2,33	121	46,90
МАОУ «Кадетская школа №49»	59	245	24,08	11	4,49	98	40,00
МАОУ «Лицей № 78 им. А.С.Пушкина»	109	630	17,30	19	3,02	285	45,24
МАОУ «Лицей-интернат №84 имени Гали Акыша» г. Набережные Челны	13	230	5,65	4	1,74	122	53,04
МАОУ «СОШ №38» г.Наб. Челны	61	342	17,84	13	3,80	155	45,32
МАОУ «Средняя общеобразовательная школа №17»	62	170	36,47	12	7,06	61	35,88
МБОУ " СОШ №41"	182	652	27,91	43	6,60	283	43,40
МБОУ "СОШ №32 с уиоп"	78	459	16,99	15	3,27	245	53,38

Результаты социально-психологического тестирования

МБОУ "Гимназия №54"	45	225	20,00	9	4,00	85	37,78
МБОУ "Лицей-интернат №79"	39	174	22,41	9	5,17	81	46,55
МБОУ "Открытая (сменная) школа № 65"	12	28	42,86	6	21,43	13	46,43
МБОУ "СОШ № 19"	109	524	20,80	22	4,20	231	44,08
МБОУ "СОШ № 39"	100	403	24,81	26	6,45	162	40,20
МБОУ "СОШ № 53"	116	263	44,11	31	11,79	95	36,12
МБОУ "СОШ №13"	42	108	38,89	14	12,96	39	36,11
МБОУ "СОШ №22"	121	305	39,67	35	11,48	126	41,31
МБОУ "СОШ №23"	36	202	17,82	6	2,97	94	46,53
МБОУ "СОШ №24 с уиоп"	66	243	27,16	18	7,41	100	41,15
МБОУ "СОШ №25"	72	280	25,71	17	6,07	118	42,14
МБОУ "СОШ №27"	61	155	39,35	17	10,97	73	47,10
МБОУ "СОШ №3"	30	205	14,63	2	0,98	85	41,46
МБОУ "СОШ №31 с уиоп "	95	240	39,58	23	9,58	103	42,92
МБОУ "СОШ №37 с углубленным изучением отдельных предметов "	72	250	28,80	16	6,40	106	42,40
МБОУ "СОШ №52" г. Набережные Челны РТ	44	230	19,13	9	3,91	107	46,52
МБОУ "Средняя общеобразовательная школа №10"	121	446	27,13	29	6,50	171	38,34
МБОУ "Средняя общеобразовательная школа №45 с углубленным изучением отдельных предметов"	104	341	30,50	25	7,33	123	36,07

Результаты социально-психологического тестирования

МБОУ "Средняя общеобразовательная школа №5"	20	145	13,79	7	4,83	64	44,14
МБОУ "Средняя школа №11"	64	222	28,83	16	7,21	81	36,49
МБОУ "Средняя школа №12"	51	235	21,70	11	4,68	110	46,81
МБОУ "Средняя школа №33"	16	194	8,25	1	0,52	117	60,31
МБОУ "Средняя школа №44"	58	197	29,44	13	6,60	90	45,69
МБОУ "Средняя школа №46 имени кавалера ордена Мужества Дмитрия Бадретдинова"	80	332	24,10	17	5,12	121	36,45
МБОУ "Средняя школа №58"	139	501	27,74	29	5,79	213	42,51
МБОУ "Средняя школа №6"	67	299	22,41	18	6,02	136	45,48
МБОУ "Средняя школа №7"	66	249	26,51	16	6,43	119	47,79
МБОУ "Средняя школа №8"	43	246	17,48	6	2,44	101	41,06
МБОУ "Средняя школа №9"	78	290	26,90	22	7,59	120	41,38
МБОУ «Адымнар-Чаллы»	18	157	11,46	3	1,91	51	32,48
МБОУ «Гимназия № 14»	22	168	13,10	1	0,60	83	49,40
МБОУ «Гимназия №2 им. М. Вахитова»	25	304	8,22	3	0,99	182	59,87
МБОУ «Гимназия №26» г. Набережные Челны	26	394	6,60	2	0,51	200	50,76
МБОУ «Гимназия №29» г. Набережные Челны	21	189	11,11	6	3,17	106	56,08

Результаты социально-психологического тестирования

МБОУ «СОШ №18 с углубленным изучением отдельных предметов»	96	262	36,64	19	7,25	117	44,66
МБОУ «СОШ №20»	66	227	29,07	19	8,37	92	40,53
МБОУ «СОШ №42»	110	514	21,40	22	4,28	227	44,16
МБОУ «Средняя общеобразовательная школа № 30»	97	572	16,96	20	3,50	253	44,23
МБОУ «Средняя школа № 43»	49	146	33,56	10	6,85	49	33,56
МБОУ «Средняя школа №28»	68	268	25,37	16	5,97	126	47,01
МБОУ «Средняя школа №60»	116	411	28,22	16	3,89	179	43,55
МБОУ «Центр образования № 62»	20	80	25,00	3	3,75	29	36,25
ЧОУ "СОШ "Веста"	6	12	50,00	2	16,67	4	33,33
Итого:	4299	19405	22,15	941	4,85	8676	44,71
Итого:	31260	142258	21,97	6750	4,74	66630	46,84

Таблица 5

Результаты СПТ в разрезе СПО и ВПО (в порядке убывания риска повышенной вероятности вовлечения в потребление наркотических и психотропных веществ, %)

Образовательная организация	Количество гр. риска с ПОВЫШЕННОЙ вероятностью вовлечения	Количество прошедших тестирование	Доля гр. риска с ПОВЫШЕННОЙ вероятностью вовлечения	Количество гр. риска с ВЫСОКОЙ вероятностью вовлечения	Доля гр. риска с ВЫСОКОЙ вероятностью вовлечения	Количество анкет с ВЫСОКОЙ вероятностью недостоверности ответов	Доля с ВЫСОКОЙ вероятностью недостоверности ответов
-----------------------------	---	-----------------------------------	---	--	--	---	---

Результаты социально-психологического тестирования

Нижнекамский филиал ЧОУ ВО «Казанский инновационный университет им. В.Г. Тимирязова»	2	4	50,00	0	0,00	4	100,00
ГАПОУ "Сармановский аграрный колледж"	70	182	38,46	15	8,24	93	51,10
ГАПОУ ААК	71	192	36,98	11	5,73	85	44,27
Факультет СПО Набережночелнинского филиала УПО «Колледж «ТИСБИ»	132	363	36,36	18	4,96	166	45,73
ИМРФ имени Героя Советского Союза М.П. Девятаева – КФ ФГБОУ ВО «ВГУВТ»	71	203	34,98	27	13,30	82	40,39
ГАПОУ ААПК	123	387	31,78	24	6,20	204	52,71
ГАПОУ САК	88	289	30,45	16	5,54	162	56,06
ГАПОУ "Казанский политехнический колледж"	246	810	30,37	36	4,44	397	49,01
ГАПОУ ЛПК	165	552	29,89	32	5,80	273	49,46
ГАПОУ "НМК"	186	624	29,81	51	8,17	298	47,76
ГАПОУ ААК	104	352	29,55	18	5,11	168	47,73
ГАПОУ "Нижнекамский индустриальный техникум"	164	560	29,29	33	5,89	268	47,86
Институт математики и механики им. Н.И. Лобачевского (КФУ)	7	24	29,17	2	8,33	15	62,50
ГАПОУ "НПК им. Е.Н. Королёва"	272	938	29,00	43	4,58	498	53,09
ГАПОУ "Международный колледж сервиса"	241	850	28,35	32	3,76	405	47,65

Результаты социально-психологического тестирования

Филиал СамГУПС в г. Казани	80	283	28,27	16	5,65	129	45,58
ГАПОУ "АПТ"	85	303	28,05	14	4,62	156	51,49
ГАПОУ "Набережночелнинский политехнический колледж"	216	771	28,02	22	2,85	362	46,95
ГБПОУ "Альметьевский профессиональный колледж"	139	508	27,36	26	5,12	248	48,82
ГАПОУ "Атнинский сельскохозяйственный техникум им. Габдуллы Тукая"	115	444	25,90	14	3,15	249	56,08
АВТОНОМНАЯ НЕКОММЕРЧЕСКАЯ ОБРАЗОВАТЕЛЬНАЯ ОРГАНИЗАЦИЯ ВЫСШЕГО ОБРАЗОВАНИЯ ЦЕНТР ОСОЮЗА РОССИЙСКОЙ ФЕДЕРАЦИИ «РОССИЙСКИЙ УНИВЕРСИТЕТ КООПЕРАЦИИ» КАЗАНСКИЙ КООПЕРАТИВНЫЙ ИНСТИТУТ (ФИЛИАЛ) Факультет среднего профессионального образования	227	882	25,74	43	4,88	383	43,42
ГАПОУ "Казанский техникум народных художественных промыслов"	69	277	24,91	9	3,25	128	46,21
ГБПОУ СТОТ	34	138	24,64	4	2,90	64	46,38
ГАПОУ РСАТ	30	123	24,39	5	4,07	60	48,78

Результаты социально-психологического тестирования

ГАПОУ "Нижнекамский агропромышленный колледж"	111	456	24,34	21	4,61	213	46,71
ГАПОУ "Бугульминский строительно-технический колледж" / ДАҢБУ "Бөгелмә төзелеш-техник көллияте"	76	317	23,97	13	4,10	157	49,53
ГАПОУ «Набережночелнинский технологический техникум»	195	827	23,58	34	4,11	395	47,76
НФ УПО ККИУ	38	162	23,46	5	3,09	68	41,98
ГБПОУ "Лубянский лесотехнический колледж"	29	125	23,20	5	4,00	52	41,60
ГАПОУ "Мензелинский сельскохозяйственный техникум"	79	342	23,10	18	5,26	158	46,20
ГАПОУ "Казанский колледж технологии и дизайна"	139	614	22,64	27	4,40	305	49,67
ГАПОУ "КЭК"/ДАҢБУ "КЭК"	193	854	22,60	23	2,69	459	53,75
КТК ФГБОУ ВО «КНИТУ»	367	1631	22,50	46	2,82	733	44,94
ГАПОУ "Кукморский аграрный колледж"	106	474	22,36	16	3,38	237	50,00
ГАПОУ "ЗМК"	280	1255	22,31	41	3,27	618	49,24
ГАПОУ "Дрожжановский техникум отраслевых технологий"	42	189	22,22	5	2,65	81	42,86
ГАПОУ "Тетюшский сельскохозяйственный техникум"	47	216	21,76	6	2,78	97	44,91

Результаты социально-психологического тестирования

ГАПОУ "АПК имени Г.Тукая"	181	835	21,68	20	2,40	481	57,60
Колледж ЧОУ ВО «Казанский инновационный университет им. В.Г.Тимирязова»	275	1283	21,43	44	3,43	546	42,56
Институт физики (КФУ)	6	28	21,43	2	7,14	13	46,43
ГАПОУ "КАТТ им. А.П. Обыденнова"	193	909	21,23	26	2,86	465	51,16
УПО «Колледж «ТИСБИ»	132	635	20,79	28	4,41	300	47,24
ГАПОУ "Казанский торгово-экономический техникум"	218	1117	19,52	35	3,13	525	47,00
ГАПОУ "Казанское театральное училище" (техникум)	42	220	19,09	5	2,27	106	48,18
Колледж Нижнекамского филиала КИУ	40	210	19,05	5	2,38	82	39,05
ГАПОУ АТУТ	41	220	18,64	5	2,27	110	50,00
ГАПОУ "КНХК им. В.П.Лушникова"	134	721	18,59	17	2,36	323	44,80
ГАПОУ КамСК им. Е.Н. Батенчука	195	1050	18,57	30	2,86	523	49,81
ГАПОУ "КМБип"	124	688	18,02	20	2,91	360	52,33
Химический институт им. А.М. Бутлерова (КФУ)	5	28	17,86	0	0,00	16	57,14
ГАПОУ Казанский колледж строительства, архитектуры и городского хозяйства	158	894	17,67	22	2,46	455	50,89
ГАПОУ "Мензелинское медицинское училище"	41	233	17,60	5	2,15	128	54,94

Результаты социально-психологического тестирования

ГАПОУ "Бугульминский аграрный колледж"	45	257	17,51	4	1,56	126	49,03
ГАПОУ «Технический колледж им. В.Д.Поташова»	227	1312	17,30	28	2,13	680	51,83
ГАПОУ "ЛМХПК"	72	418	17,22	13	3,11	215	51,44
Колледж НЧФ ЧОУ ВО «КИУ им. В.Г.Тимирязова (ИЭУП)»	106	619	17,12	21	3,39	244	39,42
ГАПОУ "КАТК им. П.В. Дементьева"	182	1126	16,16	19	1,69	548	48,67
ГАПОУ "Бавлинский аграрный колледж"/"Баулы аграр коллияте"	25	155	16,13	4	2,58	70	45,16
ГАПОУ "БМТ"	118	741	15,92	11	1,48	381	51,42
ГАПОУ "Елабужский колледж культуры и искусств"	66	416	15,87	6	1,44	230	55,29
Казанский институт (филиал) ФГБОУ ВО «Всероссийский государственный университет юстиции (РПА Минюста России)»	3	19	15,79	2	10,53	11	57,89
УПО "Колледж Казанского инновационного университета"	95	612	15,52	21	3,43	273	44,61
ЧПОУ «КАМТЭК»	67	432	15,51	4	0,93	187	43,29
ГАПОУ КНН им. Н.В.Лемаева	260	1689	15,39	32	1,89	872	51,63
ГАПОУ "Нижнекамский педагогический колледж"	108	702	15,38	10	1,42	374	53,28

Результаты социально-психологического тестирования

ГАПОУ "МЦК-КТИТС"	212	1391	15,24	24	1,73	645	46,37
НФ УПО Колледж Казанского инновационного университета	70	466	15,02	12	2,58	212	45,49
ГБПОУ "КазУОР"	29	194	14,95	4	2,06	88	45,36
Инженерно-экономический колледж	165	1109	14,88	18	1,62	473	42,65
Набережночелнинский филиал федерального государственного бюджетного образовательного учреждения высшего образования «Казанский национальный исследовательский технический университет им. А.Н. Туполева-КАИ»	11	74	14,86	2	2,70	38	51,35
НХТИ ФГБОУ ВО "КНИТУ"	8	54	14,81	1	1,85	31	57,41
НМК имени С. Сайдашева	13	88	14,77	4	4,55	46	52,27
Колледж Казанского института (филиала) ВГУЮ	86	583	14,75	22	3,77	274	47,00
«Технический колледж» КНИТУ им. А.Н. Туполева-КАИ	43	297	14,48	8	2,69	160	53,87
ГАПОУ "НАТ"	49	344	14,24	6	1,74	162	47,09
ГАПОУ "КСК"	224	1578	14,20	36	2,28	762	48,29
АФ УПО "Колледж КИУ"	54	384	14,06	5	1,30	186	48,44

Результаты социально-психологического тестирования

ГАПОУ "Тетюшский государственный колледж гражданской защиты"	89	641	13,88	15	2,34	310	48,36
ГАПОУ "Казанский радиомеханический колледж"	106	764	13,87	11	1,44	345	45,16
ГАПОУ "КГАМТ им. Л.Б.Васильева"	169	1228	13,76	20	1,63	567	46,17
ЧОУ ВО «Казанский инновационный университет имени В.Г.Тимирязова (ИЭУП)»	189	1376	13,74	29	2,11	618	44,91
ГАПОУ "Мензелинский педагогический колледж имени Мусы Джалиля"	54	396	13,64	3	0,76	201	50,76
ГАПОУ "Мамадышский ПК"	63	468	13,46	4	0,85	171	36,54
ГАПОУ «Казанский музыкальный колледж имени И.В. Аухадеева»	45	339	13,27	5	1,47	176	51,92
ГАПОУ "Чистопольский сельскохозяйственный техникум им. Г.И. Усманова" / "Г.И. Усманов исемендәге Чистай авыл хужалыгы техникумы» ДАҺБУ	116	890	13,03	11	1,24	422	47,42

Результаты социально-психологического тестирования

Казанский кооперативный институт (филиал) Российского университета кооперации	11	85	12,94	3	3,53	31	36,47
Индустриально-педагогический колледж ФГБОУ ВО "НГПУ"	94	730	12,88	21	2,88	321	43,97
ГАПОУ "Нижнекамский медицинский колледж"	88	687	12,81	9	1,31	359	52,26
Чистопольский филиал «Восток» Казанского национального исследовательского технического университета им. А.Н. Туполева	3	24	12,50	1	4,17	14	58,33
ЧПОУ «Торгово-технологический колледж»	24	193	12,44	5	2,59	88	45,60
ГАПОУ «Актанышский технологический техникум»	33	267	12,36	5	1,87	130	48,69
Казанский филиал РАНХиГС	36	292	12,33	6	2,05	147	50,34
ГАПОУ "АТЭТ"	81	671	12,07	11	1,64	363	54,10
ГАПОУ "Буинский ветеринарный техникум"	73	605	12,07	7	1,16	319	52,73
ГБПОУ "БППК"	56	474	11,81	13	2,74	242	51,05
ГАПОУ "МПТ"/ "МПТ" ДАББУ	20	170	11,76	4	2,35	104	61,18
ГАПОУ "Чистопольское медицинское училище"	28	240	11,67	3	1,25	126	52,50
Казанский государственный энергетический университет	115	996	11,55	12	1,20	490	49,20

Результаты социально-психологического тестирования

Юридический факультет (КФУ)	3	26	11,54	0	0,00	12	46,15
ГАПОУ "Лаишевский технико-экономический техникум"	61	532	11,47	7	1,32	250	46,99
Колледж информационных технологий	26	230	11,30	7	3,04	118	51,30
ГАПОУ «Заинский политехнический колледж»	57	509	11,20	7	1,38	234	45,97
БФ УПО "Колледж Казанского инновационного университета"	12	108	11,11	3	2,78	50	46,30
Институт экологии и природопользования (КФУ)	2	18	11,11	0	0,00	5	27,78
ГАПОУ "Набережночелнинский педагогический колледж/"Яр Чаллы педагогика келлияте" ДАнБУ	102	930	10,97	15	1,61	495	53,23
ЕИ КФУ	26	245	10,61	4	1,63	99	40,41
Институт международных отношений (КФУ)	9	88	10,23	3	3,41	39	44,32
ГАПОУ "Лениногорский нефтяной техникум"	95	938	10,13	11	1,17	475	50,64
Чистопольский филиал Учреждения профессионального образования "Колледж Казанского инновационного университета»	16	158	10,13	1	0,63	85	53,80

Результаты социально-психологического тестирования

Набережночелнинский филиал ЧОУ ВО «Казанский инновационный университет им.В.Г.Тимирязова»	15	149	10,07	1	0,67	68	45,64
Институт социально-философских наук и массовых коммуникаций (КФУ)	3	31	9,68	0	0,00	15	48,39
ГАПОУ "Елабужский политехнический колледж"/ГАПОУ "Алабуга политехнический колледж"	106	1126	9,41	11	0,98	576	51,15
АНПОУ КЭПК	5	55	9,09	1	1,82	21	38,18
ИТИС (КФУ)	4	46	8,70	2	4,35	24	52,17
Альметьевский государственный нефтяной институт	7	81	8,64	1	1,23	43	53,09
ГАПОУ "Зеленодольское медицинское училище"	62	734	8,45	10	1,36	405	55,18
ГАПОУ «Бугульминское медицинское училище имени А.П. Вязьмина»	30	358	8,38	1	0,28	179	50,00
ГАПОУ "Казанский медицинский колледж"	284	3434	8,27	32	0,93	2015	58,68
ГАПОУ "Альметьевский медицинский колледж"	67	819	8,18	7	0,85	474	57,88
Поволжский государственный университет физической культуры, спорта и туризма	7	88	7,95	1	1,14	50	56,82

Результаты социально-психологического тестирования

ГАПОУ «Набережночелнинский колледж искусств»	14	179	7,82	1	0,56	98	54,75
ГАПОУ «ЧАТ»	11	146	7,53	0	0,00	77	52,74
Казанский государственный архитектурно-строительный университет	9	120	7,50	2	1,67	77	64,17
Набережночелнинский филиал Казанского (Приволжского) федерального университета (КФУ)	3	40	7,50	0	0,00	17	42,50
ГАПОУ «Набережночелнинский медицинский колледж»	66	895	7,37	5	0,56	529	59,11
Казанский национальный исследовательский технический университет им. А.Н. Туполева-КАИ	62	846	7,33	11	1,30	437	51,65
ГАПОУ "АМК им.Ф.З.Яруллина"	14	192	7,29	4	2,08	94	48,96
ГАПОУ «Елабужское медицинское училище»	30	417	7,19	5	1,20	235	56,35
ГАПОУ «КХОУ»	4	56	7,14	0	0,00	24	42,86
ГАПОУ "Альметьевский колледж физической культуры"	17	254	6,69	1	0,39	117	46,06
ФГБОУ ВО «КНИТУ»	20	300	6,67	3	1,00	155	51,67

Результаты социально-психологического тестирования

Казанский филиал Российского государственного университета правосудия	18	275	6,55	4	1,45	106	38,55
Альметьевский филиал УПО «Колледж «ТИСБИ»	8	125	6,40	1	0,80	75	60,00
ГАПОУ БМУ	19	300	6,33	2	0,67	164	54,67
Колледж ЧОУ ВО «Камский институт искусств и дизайна»	8	127	6,30	0	0,00	52	40,94
ФГБОУ ВО "Казанский государственный медицинский университет" Минздрава России	8	128	6,25	1	0,78	72	56,25
Институт филологии и межкультурной коммуникации (КФУ)	6	100	6,00	2	2,00	51	51,00
Казанский государственный аграрный университет	7	119	5,88	0	0,00	63	52,94
КХУ имени Н.И. Фешина	13	235	5,53	1	0,43	144	61,28
ГАПОУ "Казанский педагогический колледж"	62	1231	5,04	6	0,49	673	54,67
Университет управления «ТИСБИ»	4	81	4,94	0	0,00	37	45,68
МФК ФГБОУ ВО Казанский ГМУ Минздрава России	29	598	4,85	3	0,50	312	52,17
Институт геологии и нефтегазовых технологий (КФУ)	1	25	4,00	1	4,00	16	64,00
ФГБОУ ВО "НГПУ"	1	25	4,00	0	0,00	13	52,00

Результаты социально-психологического тестирования

Елабужский филиал Казанского (Приволжского) федерального университета (КФУ)	1	30	3,33	0	0,00	14	46,67
Институт психологии и образования (КФУ)	2	65	3,08	1	1,54	27	41,54
ГАПОУ "Альметьевский политехнический техникум"	64	2128	3,01	5	0,23	1283	60,29
АФ КНИТУ-КАИ	0	6	0,00	0	0,00	3	50,00
Альметьевский филиал УВО «Университета управления «ТИСБИ»	0	1	0,00	0	0,00	0	0,00
Инженерный институт (КФУ)	0	11	0,00	0	0,00	2	18,18
Институт управления, экономики и финансов (КФУ)	0	1	0,00	0	0,00	0	0,00
Казанская государственная консерватория имени Н.Г. Жиганова	0	3	0,00	0	0,00	2	66,67
Казанский филиал ФГБОУ ВО "Волжский государственный университет водного транспорта"	0	21	0,00	0	0,00	7	33,33
Набережночелнинский филиал Университета управления «ТИСБИ»	0	4	0,00	0	0,00	2	50,00
Нижнекамский химико-технологический институт (филиал) ФГБОУ ВО "КНИТУ"	0	1	0,00	0	0,00	1	100,00

Результаты социально-психологического тестирования

ФГБОУ ВО Казанский ГАУ	0	11	0,00	0	0,00	2	18,18
Итого:	11755	72987	16,11	1734	2,38	36448	49,94

Таблица 6

Результаты СПТ в аспекте половой принадлежности респондентов

Пол	Количество гр.риска с ПОВЫШЕННОЙ вероятностью вовлечения	Количество прошедших тестирование	Доля гр.риска с ПОВЫШЕННОЙ вероятностью вовлечения	Количество гр.риска с ВЫСОКОЙ вероятностью вовлечения	Доля гр.риска с ВЫСОКОЙ вероятностью вовлечения	Количество анкет с ВЫСОКОЙ вероятностью недостоверности ответов	Доля анкет с ВЫСОКОЙ вероятностью недостоверности ответов
ж	20159	107077	18,83	4339	4,05	51868	48,44
м	22856	108168	21,13	4145	3,83	51210	47,34
Итого:	43015	215245	19,98	8484	3,94	103078	47,89

Таблица 7

Результаты СПТ в разрезе степени обучения учащихся ОО

Класс	Количество гр.риска с ПОВЫШЕННОЙ вероятностью вовлечения	Количество прошедших тестирование	Доля гр.риска с ПОВЫШЕННОЙ вероятностью вовлечения	Количество гр.риска с ВЫСОКОЙ вероятностью вовлечения	Доля гр.риска с ВЫСОКОЙ вероятностью вовлечения	Количество анкет с ВЫСОКОЙ вероятностью недостоверности ответов	Доля анкет с ВЫСОКОЙ вероятностью недостоверности ответов
7	9950	38034	26,16	2363	6,21	15446	40,61
8	9478	39513	23,99	2163	5,47	17972	45,48
9	8078	36890	21,90	1762	4,78	18159	49,22
10	1989	14167	14,04	256	1,81	7633	53,88
11	1761	13623	12,93	206	1,51	7404	54,35
Итого :	31256	142227	21,98	6750	4,75	66614	46,84

Таблица 8

Результаты СПТ в разрезе степени обучения обучающихся в СПО

После класса	Курс	Количество гр.риска с ПОВЫШЕННОЙ вероятностью вовлечения	Количество прошедших тестирование	Доля гр.риска с ПОВЫШЕННОЙ вероятностью вовлечения	Количество гр.риска с ВЫСОКОЙ вероятностью вовлечения	Доля гр.риска с ВЫСОКОЙ вероятностью вовлечения
9	1	3775	23319	16,19	565	2,42
	2	3081	17316	17,79	451	2,60

Результаты социально-психологического тестирования

	3	2522	14768	17,08	355	2,40
	4	1479	8873	16,67	222	2,50
	Итого:	10857	64276	16,89	1593	2,48
11	1	141	1432	9,85	23	1,61
	2	125	988	12,65	18	1,82
	3	92	876	10,50	17	1,94
	4	13	259	5,02	1	0,39
	Итого:	371	3555	10,44	59	1,66
Итого:		11228	67831	16,55	1652	2,44

Таблица 9

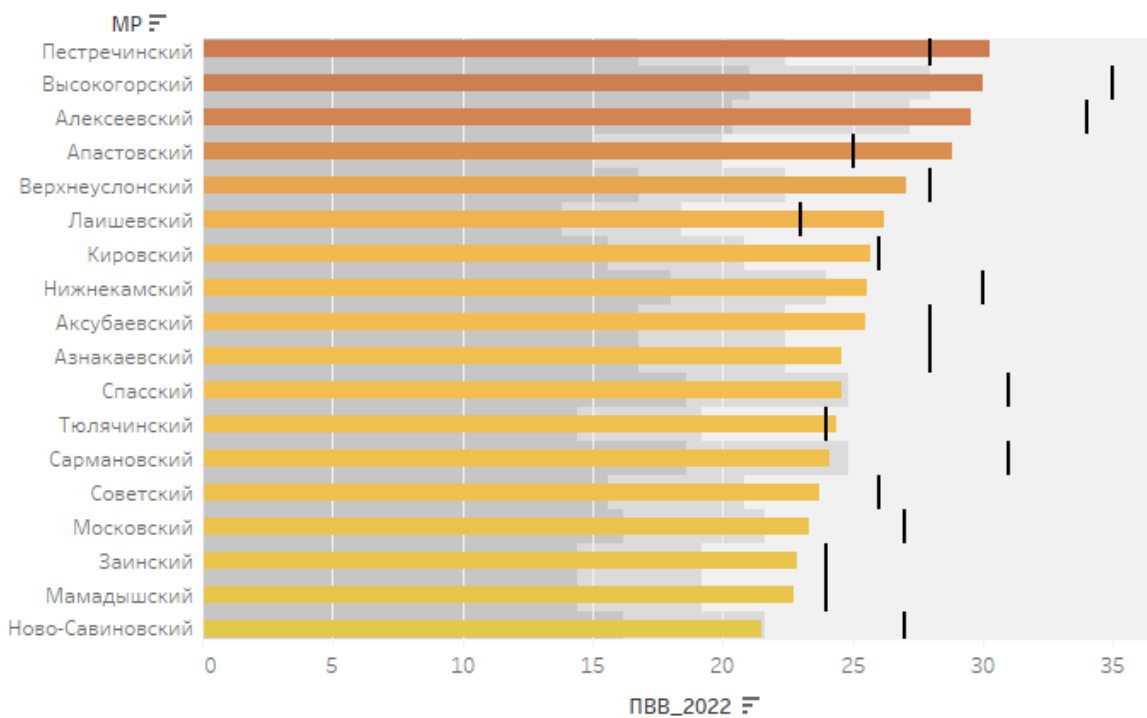
Результаты СПТ в разрезе ступени обучения обучающихся в ВПО (бакалавриат/специалитет)

Курс	Количество гр.риска с ПОВЫШЕННОЙ вероятностью вовлечения	Количество прошедших тестирование	Доля гр.риска с ПОВЫШЕННОЙ вероятностью вовлечения	Количество гр.риска с ВЫСОКОЙ вероятностью вовлечения	Доля гр.риска с ВЫСОКОЙ вероятностью вовлечения
1	428	4505	9,50	69	1,53
2	99	651	15,21	13	2,00
Итого:	527	5156	10,22	82	1,59

Приложение



Муниципальные районы в динамике 2021 и 2022 гг

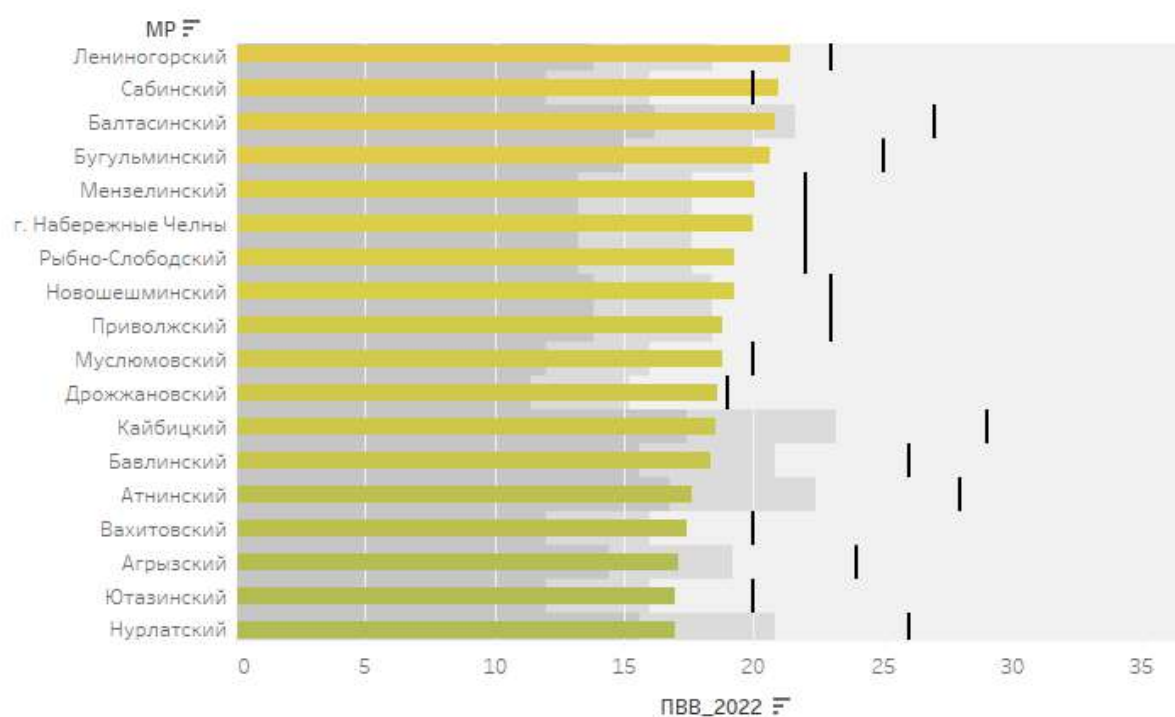


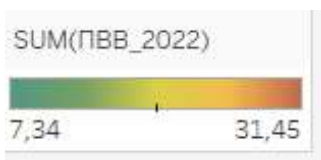
Примечание:

вертикальная линия отображает долю обучающихся с повышенной вероятностью вовлечения в аддиктивное поведение в 2021 году

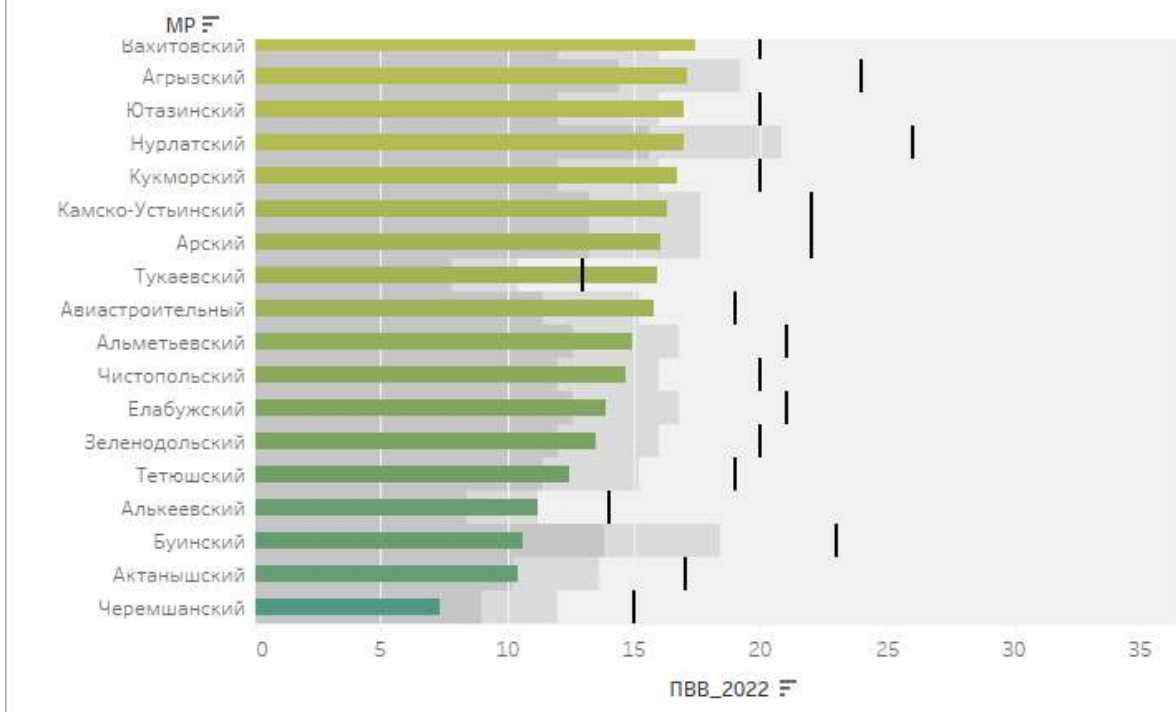
ПВВ_2022, а также SUM(ПВВ) - доля обучающихся с повышенной вероятностью вовлечения в аддиктивное поведение: доля обучающихся с повышенной вероятностью вовлечения в аддиктивное поведение в 2022 году

Муниципальные районы в динамике 2021 и 2022 гг

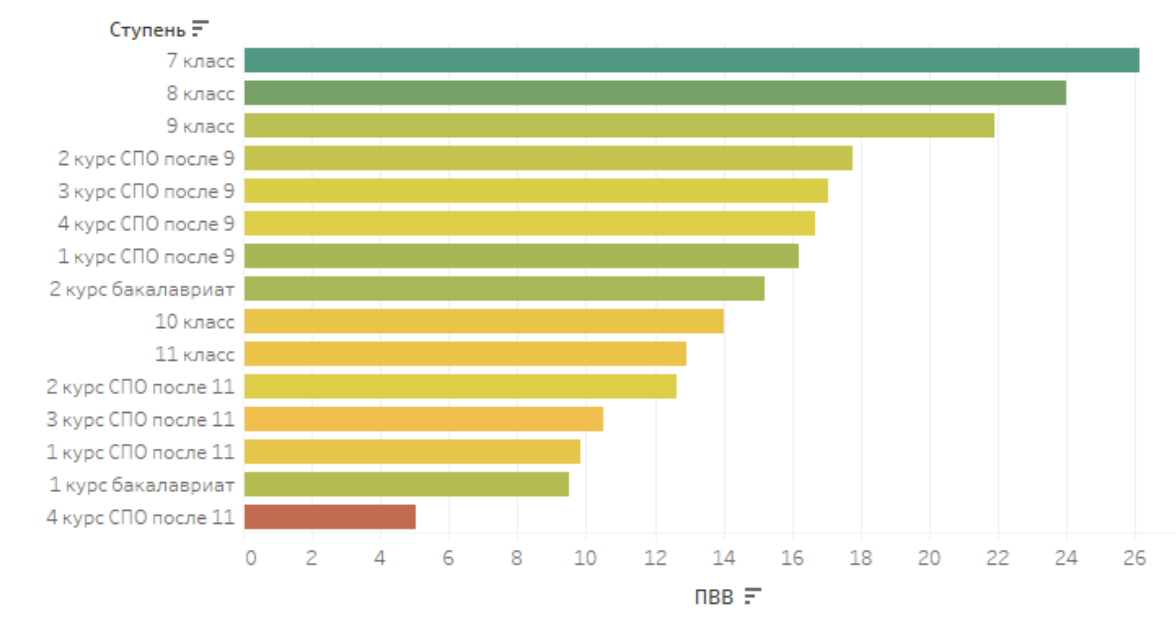


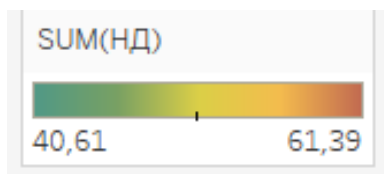


Муниципальные районы в динамике 2021 и 2022 гг



Анализ доли обучающихся группы риска в контексте степени обучения





Примечание:

SUM(ПВВ) - доля обучающихся с повышенной вероятностью вовлечения в аддитивное поведение

SUM(НД)- доля обучающихся с высокой вероятностью недостоверных ответов